

KCR3

기업신용평가서 (종합)

기업명 | 한국기업(주)

대표자 | 김한국

작성일 | 2021년 05월 24일

유효기간 | 2022년 05월 23일

유의사항

본 보고서는 "신용정보의 이용 및 보호에 관한 법률"에 따라 작성되었으며, 당해 기업이 제출한 자료를 근거로 하여 평가한 것으로 업무의 참고용으로만 제공되는 것이며, 활용에 따른 판단이나 결정에 대하여 당사는 책임을 지지 않습니다.

신용등급은 당사의 신용평가 기준 및 절차에 의거하여, 대상 기업에 대한 일정시점에서의 상거래 신용능력을 평가한 것이며, 당해 기업의 상거래신용능력을 보증하는 것은 아닙니다.


본 보고서는 업무참고용으로 조달청 등 공공기관 입찰 적격심사에 활용하실 수 없습니다.

이 보고서에 대한 자세한 문의는 한국기업데이터(주) 고객센터부 (TEL.02-3215-2666)으로 연락하여 주시기 바랍니다.



CONTENTS

- I. 기업신용등급
- II. 신용평가요약
- III. 기업현황
- IV. 사업현황
- V. 재무현황
- VI. 신용정보
- VII. 부가보고서



I. 기업신용등급

회사명 : 한국기업(주) 대표자명 : 김한국 사업자번호 : 111-81-00001

기업개요

기업명	한국기업(주)
대표자	김한국
법인(주만)번호	110111-1234567
사업자번호	111-11-00001
본사주소	(07237) 서울 영등포구 의사당대로 21 (여의도동)
업종	(C29199) 그 외 기타 일반목적용 기계 제조업
주요제품명	산업기계, 가스기기 외
종업원수	200명
기업규모	중기업


신용등급

기업신용평가등급	현금흐름 등급
A	CR-4
평가기준일	2018년 05월 21일
재무기준일	2017년 12월 31일

경영규모 (단위:백만원)	재무기준일	총자산	납입자본금	자기자본	매출액	순이익
	2017-12-31	575,824	5,189	82,640	54,186	8,064

신용등급이력

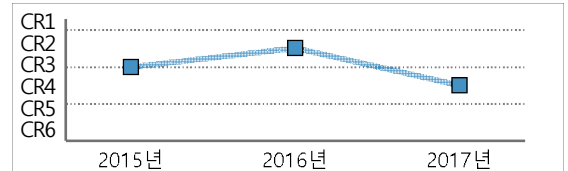
평가기준일	재무기준일	신용등급	변동
2018-05-25	2017-12-31	A	-
2017-08-02	2016-12-31	A	
2016-07-21	2015-12-31	A	



신용등급 분포현황



현금흐름이력



등급평정의견

동사의 오랜 업력 및 대표자의 동업계 경력과, 매출추이(2017년 결산기준 매출액 54,186백만원), 재무안정성(부채비율 78.54%, 차입금의존도 21.25%), 수익성(영업이익률 0.39%), 현금창출능력(보통이하)과 함께 장래의 경제여건 및 시장환경 변화에 따른 전반적인 영업실적 및 재무구조의 변동가능성과 적응력 등을 종합적으로 고려할 때 신용능력이 우량 수준으로 판단되어 신용등급을 A 등급으로 평정함.

I. 기업신용등급

회사명 : 한국기업(주) 대표자명 : 김한국 사업자번호 : 111-81-00001

■ 종합의견

[기업개요]

한국기업(주)는 1979년 8월 알미늄박 제조 및 가공 판매업 등을 목적으로 대표이사 김한국에 의해 한국기계공업(주)로 설립된 후, 몇차례 걸쳐 1980년 7월 상호를 한국기업(주)로 변경하고, 1980년 5월 본점을 서울 금천구 벚꽃로50(독산동)소재로 이전하여 2010년 5월 납입자본금 5,555백만원으로 증자하였고, 2011년 7월 관계회사 (주)한국기공을 흡수합병하고, 2017년 8월 본점을 서울 영등포구 의사당대로 21 (여의도동)로 이전, 수차례의 대표이사 변경 후 2018년 1월 대표이사 김한국 취임하여 사업 영위중인 바, 2017년 12월말 현재 총자산 575,824백만원, 자기자본 82,640백만원 (납입자본금 5,555백만원), 조사기준일 현재 상시종업원 200명 규모의 중기업임.

[대표자/경영진]

대표이사 김한국(1955년생, 남)은 한국대학교 경영학과를 졸업하였고, 2018년 01월 대표이사에 취임하여 동사의 경영전반을 총괄하고 있음.

동사는 한국그룹 소속기업으로 한국그룹은 회장 김대한 체제로 운영되고 있으나, 본 조사는 전문경영인인 대표이사 김한국에 대해서만 기재함.

[사업현황]

동사는 서울 영등포구 의사당대로 21 (여의도동)에 본점(자가), 충북 진천군 덕산면 초금로 123 (구산리)에 사업장(자가), 경기 안산시 단원구 해안로 100 (원시동)에 사업장(자가), 인천 남구 염전로333번길 15 (주안동)에 사업장(자가), 서울 동작구 보라매로5길 30 (신대방동)에 사업장(임차) 등을 두고, 산업기계, 가스기기 제조업 등을 영위하고 있으며, 주요 매입처로는 한국냉장(주), (주)한국하이텍, (주)한국프레쉬 등이 있고, 주요 매출처로는 한국기계(주), (주)한국유통, 한국물산(주), 한국건설(주) 등이 있으며, 최근년도 영업실적은 다음과 같음.

2015년도 매출액 99,992백만원, 당기순이익 3,489백만원

2016년도 매출액 91,320백만원, 당기순이익 5,880백만원

2017년도 매출액 44,186백만원, 당기순이익 3,064백만원

2018년 1~3월 매출액 12,631백만원(부가세신고기준)

[재무분석]

동사의 수익성 측면에서 살펴보면, 2017년 기준 매출액증가율 -4.75%(업종평균4.36%)로 하위 30%에 해당되며 동종업계 대비 다소 저조한 수준이고, 영업이익이익률은 0.39%(업종평균4.63%)로 하위 10%에 해당되며 동종업계 대비 저조한 수준이며, 이자보상배수는 0.47배(업종평균3.40배)로 하위 10%에 해당되며 동종업계 대비 저조한 수준임.

재무구조의 안정성 측면에서 살펴보면, 동사의 2017년 기준 총차입금은 34,886백만원이며, 차입금의존도는 21.25%(업종평균49.08%)로 상위 10%에 해당되며 동종업계 대비 우수한 수준이고, 부채비율은 78.54%(업종평균198.96%)로 상위 10%에 해당되며 동종업계 대비 우수한 수준임.

또한 현금흐름 측면에서 최근 1년간 영업활동 조달현금이 정(+)의 상황이고, 2017년도의 차입금 대비 FCF 비율이 18.40%(업종평균3.45%)로 상위 30%에 해당되며 동종업계 대비 비교적 우수한 수준임.

II 신용평가요약

회사명 : 한국기업(주) 대표자명 : 김한국 사업자번호 : 111-81-00001

주요주주 및 관계회사현황

주요주주	지분율(%)	관계회사	지분율(%)
(주)한국기계	34.92	(주)한국산업	25.40
이한국	0.13	(주)한국기계	34.92
(주)한국산업	25.04	한국건설(주)	-

주요거래처

주요매출처	거래비중(%)	주요매입처	거래비중(%)
한국기계(주)	2.45	(주)한국냉장	0.71
(주)한국유통	2.30	(주)한국하이텍	0.68
한국물산(주)	1.57	(주)한국프레쉬	0.57

신용정보 요약

구 분	최종발생일자	등록건수(내역)	등록금액(백만원)
채무불이행	기 업	-	
	대 표 자	-	
소송정보		-	
당좌거래정지		-	

회생절차/워크아웃

등록일	내용

주요재무사항

(단위 : 백만원)

구 분	2015-12-31	2016-12-31	2017-12-31
총자산	860,646	661,283	575,824
부채총계	769,233	722,234	693,184
자본총계	1,091,412	939,049	882,640
매출액	99,992	91,320	44,186
영업이익	25,397	26,164	3,706
순이익	10,489	9,880	28,064

주요재무비율

(단위 : % 회)

구 분	2015-12-31	2016-12-31	2017-12-31
영업이익률	2.54	2.64	0.39
자기자본이익률	1.03	0.97	3.08
부채비율	70.48	76.91	78.54
매출채권회전율	4.08	4.16	4.12
매출액증가율	0.33	-0.87	-4.75
총자산증가율	10.28	-10.71	-5.14

요약 현금흐름분석

(단위 : 백만원)

구 분	2015-12-31	2016-12-31	2017-12-31
현금영업이익	83,593	25,449	61,661
경상활동후 현금흐름	66,161	-55,685	83,456
투자활동후 현금흐름	-132,118	135,547	114,628
재무활동후 현금흐름	5,981	7,484	8,164

현금흐름등급

▷ 별첨 현금흐름등급의 정의 참조

CR-5	현금흐름 창출능력이 낮거나 총차입금 대비 현금 흐름 창출액이 적어 현금지급능력이 보통 이하임
재무기준일 2017년 12월 31일	등급내용 : 불량 (CR-1:매우양호 ~ CR-6:미흡)

II 신용평가요약

회사명 : 한국기업(주) 대표자명 : 김한국 사업자번호 : 111-81-00001

■ 여신건전성등급



금년들어 금융기관 차입금(신용공여액 포함)이 다소 감소하여 차입금의존도가 전년도에 이어 조사기준일 현재까지도 국내 기업의 평균을 하회하는 양호한 수준을 유지하고 있음.

■ 차입금변동현황(재무제표 기준)

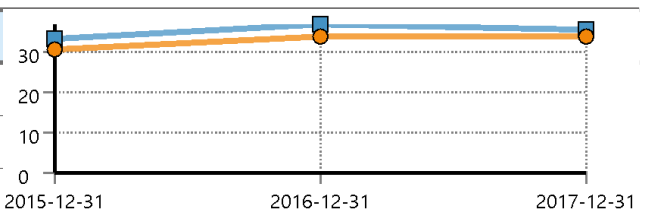
(단위 : 백만원 %)

항목		2015-12-31		2016-12-31		2017-12-31	
		금액	비중	금액	비중	금액	비중
단기 차입금	단기차입금	140,445	42.47	228,640	62.66	150,607	44.97
	(외화단기차입금)	21,345	6.45	20,940	5.74	19,707	5.88
	유동성장기부채	85,125	25.74	69,997	19.18	32,138	9.60
	(유동성외화장기차입금)	-	-	-	-	-	-
	소계	225,570	68.21	298,637	81.85	182,745	54.57
장기 차입금	사채	45,126	13.65	36,240	9.93	32,142	9.60
	장기차입금	60,000	18.14	30,000	8.22	120,000	35.83
	(외화장기차입금)	-	-	-	-	-	-
	금융리스부채	-	-	-	-	-	-
	소계	105,126	31.79	66,240	18.15	152,142	45.43
차입금 합계		330,696	100.00	364,877	100.00	334,887	100.00

■ 차입금/매출액 비율

(단위 : %)

구 분	2015-12-31	2016-12-31	2017-12-31
당 해 기 업 (■)	33.07	36.81	35.47
업 종 평 균 (●)	30.53	33.67	33.67
비 교 수 준	보통	보통	보통

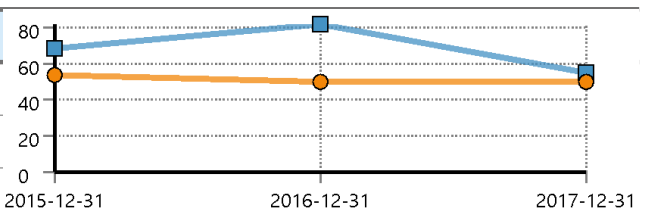


한국기업(주)의 17년 기준 차입금/매출액비율은 하위 50%에 해당되며 동종업계 대비 보통(한) 수준입니다.

■ 단기차입금/총차입금 비율

(단위 : %)

구 분	2015-12-31	2016-12-31	2017-12-31
당 해 기 업 (■)	68.21	81.85	54.57
업 종 평 균 (●)	53.55	49.59	49.59
비 교 수 준	보통	미흡	보통



한국기업(주)의 17년 기준 단기차입금/총차입금비율은 하위 50%에 해당되며 동종업계 대비 보통(한) 수준입니다.

II 신용평가요약

회사명 : 한국기업(주) 대표자명 : 김한국 사업자번호 : 111-81-00001

■ 판매거래등급



판매거래금액중 거래비중이 85.96% 차지하는 판매처의 신용도를 분석함.

전체 판매처의 신용상태를 분석할 때 판매처의 신용등급이 안정 이상인 판매처는 353개 업체, 거래비중 70.21%로 신용도가 낮은 업체의 거래금액이 더 낮음. 27개 업체의 신용상태에 대해 꾸준한 모니터링이 필요하며, 신용도가 우수한 판매처와의 지속적인 거래관계 유지가 필요. 평가대상기업의 반기 부가세자료만 제공되어서 거래등급은 산출하였으나, 분석대상기간이 짧아 각 기업의 거래관계 분석은 유보합니다.

■ 매출처

(단위 : 백만원 %)

순위	기업명	사업자번호	거래기간 (년)	거래품목명	2017-01-01 ~ 2017-12-31	
					거래금액	거래비중
1	한국기계(주)	214-81-11111	-	산업기계 외	23,091	2.45
2	(주)한국유통	208-81-22222	-	산업기계 외	21,723	2.30
3	한국물산(주)	106-81-33333	-	산업기계 외	14,787	1.57
4	한국건설(주)	114-81-44444	-	산업기계 외	8,447	0.89
5	기타		-	산업기계 외	876,137	92.79

■ 전체 매출처 거래등급 분포

거래등급 구분	업체수	거래금액	거래비율	매출처 거래등급별 업체수	
매우우수	39	6,087	12.25		
우수	117	18,025	36.28		
안정	191	10,772	21.68		
검토	76	9,010	18.13		
주의	22	306	0.62		
보류	441	4,160	8.37		
합계	886	48,360	97.33		

▶ 거래등급 : 한국기업데이터가 보유한 최근 3년 이내 기업신용등급을 아래와 같이 구분함

매우 우수	우수	안정	검토	주의	보류
AAA ~ A+	A ~ BBB-	BB+ ~ B-	CCC+ ~ CCC-	CC ~ D	등급 없음

II 신용평가요약

회사명 : 한국기업(주) 대표자명 : 김한국 사업자번호 : 111-81-00001

■ 구매거래등급



구매거래금액중 거래비중이 87.39% 차지하는 구매처의 신용도를 분석함.

전체 구매처의 신용상태를 분석할 때 구매처의 신용등급이 안정 이상인 구매처는 327개 업체, 거래비중 81.30%로 신용도가 낮은 업체의 거래금액이 더 낮음. 15개 업체의 신용상태에 대해 꾸준한 모니터링이 필요하며, 신용도가 우수한 구매처와의 지속적인 거래관계 유지가 필요. 평가대상기업의 반기 부가세자료만 제공되어져서 거래등급은 산출하였으나, 분석대상기간이 짧아 각 기업의 거래관계 분석은 유보합니다.

■ 매입처

(단위 : 백만원 %)

순위	기업명	사업자번호	거래기간 (년)	거래품목명	2017-01-01 ~ 2017-12-31	
					거래금액	거래비중
1	한국냉장(주)	124-81-11111	-	기계 부품	20,488	2.71
2	(주)한국하이텍	128-81-22222	-	기계 부품	6,249	0.68
3	(주)한국프레쉬	131-86-33333	-	기계 부품	5,180	0.57
4	한국알미늄(주)	141-81-44444	-	기계 부품	4,122	0.53
5	기타			기계 부품	853,132	95.02

■ 전체 매입처 거래등급 분포

거래등급 구분	업체수	거래금액	거래비율	매입처 거래등급별 업체수	
매우우수	23	1,102	1.96		
우수	115	22,846	40.73		
안정	187	21,648	38.60		
검토	45	1,909	3.40		
주의	10	388	0.69		
보류	172	6,007	10.71		
합계	552	53,900	96.10		

■ 거래등급 : 한국기업데이터가 보유한 최근 3년 이내 기업신용등급을 아래와 같이 구분함

매우 우수	우수	안정	검토	주의	보류
AAA ~ A+	A ~ BBB-	BB+ ~ B-	CCC+ ~ CCC-	CC ~ D	등급 없음

II 신용평가요약

회사명 : 한국기업(주) 대표자명 : 김한국 사업자번호 : 111-81-00001

■ 주요 RISK 항목

구 분	항목	내용	2015년	2016년	2017년
감사의견	감사의견	감사의견이 한정 이하 여부			
신용등급	신용등급취약	신용등급 CCC이하			
		신용등급 B이하 이면서 현금흐름등급 CR5이하			
	신용등급변동	직전년도 대비 신용등급 3단계 이상 하락			
영업활동	매출급감	매출액이 전기대비 20% 이상 하락			
	매출원가 과다	매출원가율이 85%이상	✓	✓	✓
	매출채권 과다	매출채권 회수기간이 4개월 이상			
	매입채무 과다	매입채무 미지급기간이 4개월 이상			
	재고자산 과다	적정 재고 회전기간이 3개월 이상			
수익성	영업손실 발생	영업손실 발생			
	당기순손실발생	당기순손실 발생			
투자활동	토지투자/매각	장부상 토지 금액이 전기 대비 20% 이상 증감		증가	
	건물투자/매각	장부상 건물 금액이 전기 대비 20% 이상 증감	증가		
	기계장치투자/매각	장부상 기계장치 금액이 전기 대비 20% 이상 증감			
	건설중인 자산투자	장부상 건설중인자산 금액이 전기 대비 20% 이상 증가		감소	증가
재무안정성	단기차입금 과다	단기차입금 비중이 총자산의 40% 이상			
	차입금 과다	장·단기차입금, 사채 등 차입금 비중이 총자산의 50% 이상	✓		
	부채비율 과다	부채비율이 200% 이상			
	일부자본잠식	"자본총계 < 납입자본금"으로 자본금의 일부가 잠식			✓
	완전자본잠식	"자본총계 < 0"으로 자본금이 완전 잠식			
	대여금(가지급금)	주주 임원·종업원 단기대여금 존재 여부			
	가수금	주주 임원·종업원 단기차입금 존재 여부			
현금흐름	영업현금흐름(-)	영업현금흐름 마이너스 발생		✓	
	경상현금흐름(-)	경상현금흐름 마이너스 발생		✓	

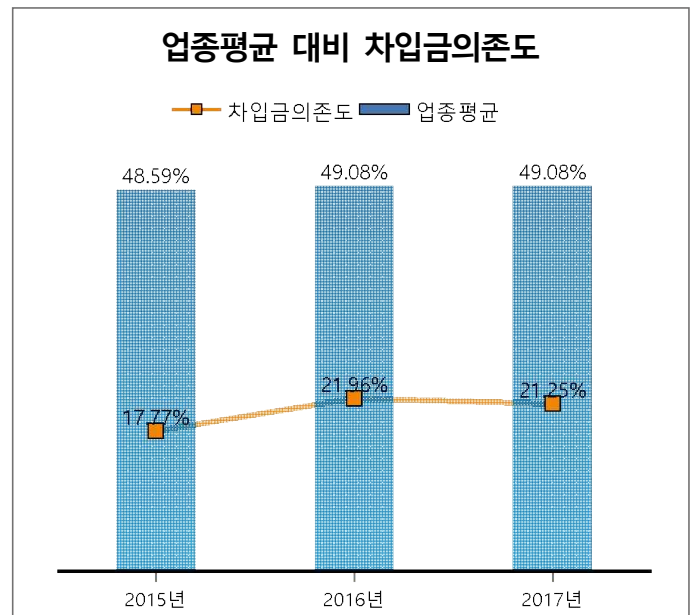
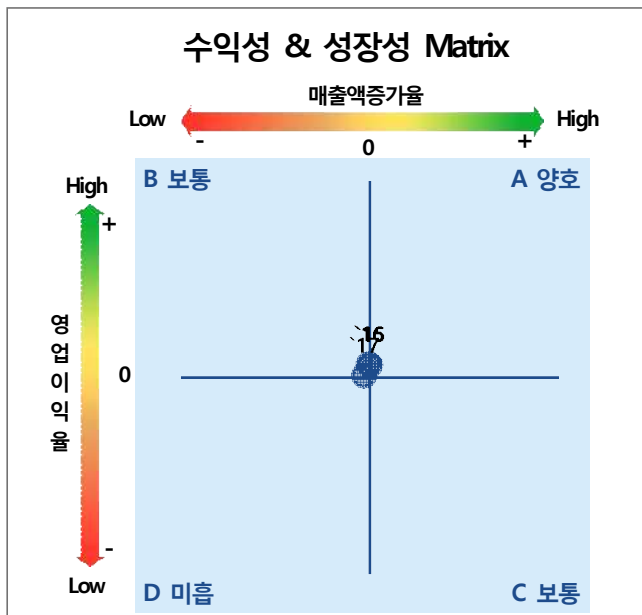
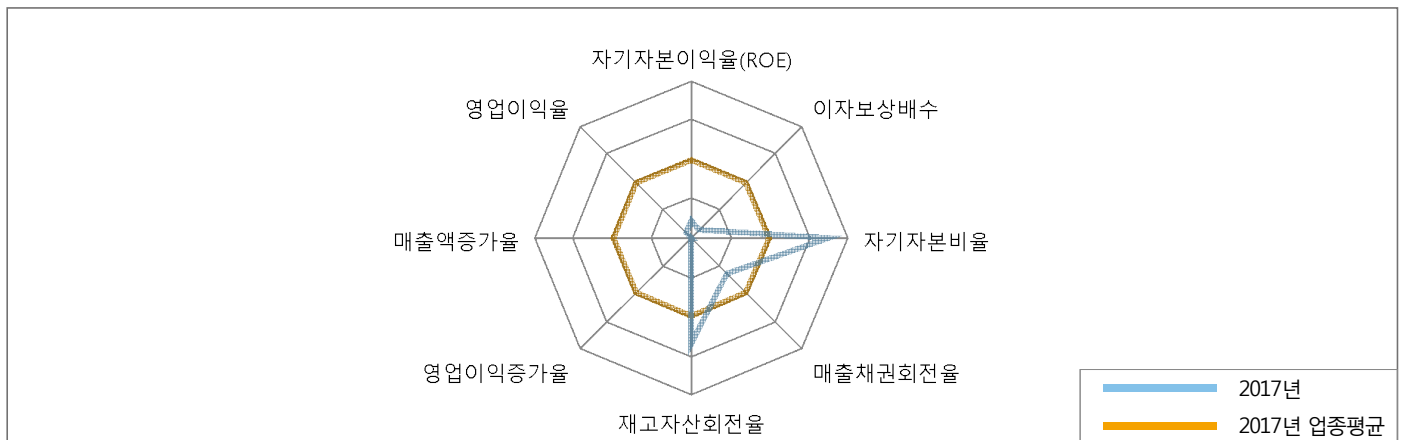
II 신용평가요약

회사명 : 한국기업(주) 대표자명 : 김한국 사업자번호 : 111-81-00001

주요재무비율

주요재무비율			2015-12-31		2016-12-31		2017-12-31	
			대상기업	업종평균	대상기업	업종평균	대상기업	업종평균
안정성	자기자본비율	%	58.66	33.04	56.53	32.28	56.01	32.28
	이자보상배수	배	2.6	2.77	3.01	3.4	0.47	3.4
	차입금의존도	%	17.77	48.59	21.96	49.08	21.25	49.08
수익성	매출원가율	%	89.66	87.56	88.93	87.59	91.02	87.59
	영업이익률	%	2.54	4.38	2.64	4.63	0.39	4.63
	자기자본이익률(ROE)	%	1.03	12.17	0.97	14.38	3.08	14.38
성장성	총자산증가율	%	10.28	4.89	-10.71	7.29	-5.14	7.29
	매출액증가율	%	0.33	0.17	-0.87	4.36	-4.75	4.36
	영업이익증가율	%	6.53	7.97	3.02	12.34	-85.84	12.34
활동성	매출채권회전율	회	4.08	6.94	4.16	6.42	4.12	6.42
	재고자산회전율	회	14.59	11.28	15.13	10.74	14.25	10.74
	총자산회전율	회	0.56	1.45	0.56	1.36	0.58	1.36

주요 재무현황 분석



III 기업현황

기업개요

회사명 : 한국기업(주) 대표자명 : 김한국 사업자번호 : 111-81-00001

기업개요

기 업 명	한국기업(주)			대 표 자	김한국	
본 사 주 소	(07237) 서울 영등포구 의사당대로 21 (여의도동)					
전 화 번 호	02-3215-2666			팩 스 번 호	02-3215-2673	
설 립 일 자	2005년 2월 22일			홈 페 이 지	www.kedkorea.com	
사업자번호	111-81-00001			법인(주민)번호	110111-1234567	
기 업 규 모	중기업			기 업 형 태	외감	
업 종 분 류	(C29199) 그 외 기타 일반목적용 기계 제조업					
	제조업 > 기타 기계 및 장비 제조업 > 일반 목적용 기계 제조업					
주 요 제 품 명	산업기계, 가스기기 외					
주 거 래 은 행	한국은행 여의도			당좌거래은행		
소속계열/ 그룹	한국			상 시 종 업 원	200명	
경 영 규 모 (단위 : 백만원)	재무기준일	총 자 산	납입자본금	자 기 자 본	매 출 액	순 이 익
	2017-12-31	575,824	5,389	82,640	84,186	10,064

사업부문 및 주요제품(상품)

사업부문	주요제품(상품)	매출구성비(%)
그 외 기타 일반목적용 기계 제조업	산업기계, 가스기기 외	100.00

직원현황

(단위 : 명)

기준일자	사무직	전문기술직	생산/기능직	기타	합계
2018-05-24	150	22	28	-	200
2017-08-03	145	17	23	-	185
2017-05-25	140	12	18	-	170

주요관계기업

(단위 : 백만원)

기업명	대표자	사업자번호	결산일	총자산	매출액	당기순이익	관계내용
(주)한국기계	장한국	104-81-11111	2017-12-31	273,645	478,369	6,187	(주)한국기계가 동사의 지분을 34.9% 소유
(주)한국산업	이한국	214-81-22222	2017-12-31	431,726	279,283	51,579	(주)한국기계가 동사의 지분을 25.4% 소유
한국건설(주)	박한국	114-81-33333	2017-12-31	797,107	301,777	33,276	그 외에 상당한 이해관계가 있는 기업/계열사

III 기업현황

기업개요

회사명 : 한국기업(주) 대표자명 : 김한국 사업자번호 : 111-81-00001

■ 연혁

연 월	내 용
1979-08	알미늄호일 및 은박지 제조 등을 목적으로 서울 영등포구 여의도동 21소재에서 대표이사 김한국에 의해 한국기계공업(주)로 설립
1980-07	상호를 한국기업(주)로 변경
1993-12	수차례에 걸쳐 자본금을 3,189백만원으로 증자
1994-02	(주)한국 대구알루미늄공장을 인수
1994-03	경기 안산시 원시동 20 소재에 안산지점, 경남 양산군 양산읍 산막리 35 소재에 양산지점, 충북 진천군 덕산면 구산리 31 소재에 진천지점, 경기 용인군 이동면 천리 21-3 소재에 용인지점 설치
1997-10	특허 등록(산업기계 제조공법-001877)
2001-05	연구소 설립
2002-05	자본금을 5,222백만원으로 증자
2003-11	사업목적에 실내건축, 정보통신 공사업 등 추가
2004-03	사업목적에 통신판매업 추가
2005-04	한국유통(주) 포장사업본부 영업내용 일체 양수
2006-03	대표이사 변경, 전자사업부 오디오 관련 산업 생산라인 폐소
2007-11	자본금을 5,765백만원으로 증자/ 한국전자(주)영업내용 일체 양수
2008-10	각자대표이사 유한국 취임

III 기업현황

경영진 및 주주현황

회사명 : 한국기업(주) 대표자명 : 김한국 사업자번호 : 111-81-00001

대표자 인적사항

구 분	대표이사및사원	성 명	김한국
실제경영자와의 관계	타인	직 위	대표이사
취 임 일 자	2018년 01월 10일	생 년 월 일	1961년 08월 06일
대표자 종사기간	9년 5개월	동업계 종사기간	30년 5개월
최종출신학교	한국대학교 경영학과 졸업		
자 격 증			

대표자 주요경력

기 간	근 무 처	근무처업종	담당업무	최종직위
1987.12 ~ 2008.12	(주)한국	제조업	경영관리	차장
2009.04 ~	한국산업	제조업	총괄	대표자
2018.01 ~	한국기업(주)	제조업	총괄	대표이사

대표자 거주주택

주소	도로명주소	(07214) 서울 영등포구 당산로 123			
	지 번 주 소	(07214) 서울 영등포구 당산동5가 12번지			
면 적		대지 : 47㎡ (14평) 건물 : 116㎡ (35평)			
소 유 자 명		김한국	소유자와의 관계	본인	
임 차 내 역		임차보증금 :			

대표자 소유부동산

부동산소유여부	여	소유부동산 권리침해여부	권리침해 부		
기 타 사 항					
기타소유 부동산	소재지		대지(㎡)	건물(㎡)	권리침해여부
			-	-	
			-	-	
			-	-	

III 기업현황

경영진 및 주주현황

회사명 : 한국기업(주) 대표자명 : 김한국 사업자번호 : 111-81-00001

■ 대표자경영이력정보(법인)

순번	기업명	법인번호	소재지	법인등기정보 (조회일자)	휴폐업상태 (조회일자)	기업신용상태 (조회일자)
1	한국기업	110111-1111111	서울 동작구	정상	부가가치세 일반과세자	해당사항없음
				(2018-05-24)	(2018-05-23)	(2018-05-24)
구분		직위		취임일자(중임,선임 등 포함)		퇴임일자(사임,해임 등 포함)
현직		대표이사		2018-01-10		
현직		사내이사		2013-02-08		
순번	기업명	법인번호	소재지	법인등기정보 (조회일자)	휴폐업상태 (조회일자)	기업신용상태 (조회일자)
2	한국물산	115171-1111111	서울 종로구	정상		해당사항없음
				(2018-02-16)		(2018-05-24)
구분		직위		취임일자(중임,선임 등 포함)		퇴임일자(사임,해임 등 포함)
전직		이사		2017-03-20		2018-02-01

■ 대표자경영이력정보(개인사업자)

순번	기업명	사업자번호	소재지	직위 (기준일자)	휴폐업상태 (조회일자)	기업신용상태 (조회일자)
、	한국산업	610-24-11111	울산 울주군	대표자	부가가치세 일반과세자	해당사항없음
				(2013-07-16)	(2018-05-23)	(2018-05-28)

※ 상기 정보는 한국기업데이터에서 수집한 각종 정보를 가공하여 제공하는 것으로 DB업데이트 시점 또는 평가 시점 등에 따라 실제와 차이가 있을 수 있습니다.

III 기업현황

경영진 및 주주현황

회사명 : 한국기업(주) 대표자명 : 김한국 사업자번호 : 111-81-00001

■ 경영진 현황

등기여부	실제경영자와의 관계	직위	성명	생년월일	당당업무	비고
등기	타인	대표이사	김한국	1961-08-06	총괄	
등기	타인	사내이사	염한국	1961-04-27	소재사업본부장	서울시립대 경영학 졸업
등기	타인	사내이사	이한국	1965-10-10	마케팅사업본부장	
등기	타인	사내이사	이대한	1967-01-23	경영사업본부장	
등기	타인	사외이사	김대한	1961-01-15	비상근	
등기	타인	사외이사	홍대한	1957-11-08	비상근	
등기	타인	감사	박대한	1968-10-01	감사	

■ 주주현황

주 주 명	실제경영자와의 관계	회사와의 관계	소유주식수(주)	지분율(%)	비고
(주)한국물산	타인	관계회사	62,374	34.97	
홍대한	친척	타인	1,315	0.13	
(주)한국산업	타인	관계회사	59,857	25.04	
(주)대한산업	타인	관계회사	37,040	21.84	
(주)한국화학	타인	관계회사	36,908	10.19	
(주)한국기계	타인	관계회사	20,346	3.89	

주당액면가 5,000원 주식수 837,840주 계(주주수 : 6명 총액 : 3,189 백만원)

III 기업현황

사업장현황

회사명 : 한국기업(주) 대표자명 : 김한국 사업자번호 : 111-81-00001

■ 사업장

구 분	사업자번호	소재지 주소	소유여부	권리침해여부
본사	111-81-00001	서울 영등포구 의사당대로 21 (여의도동)	여	권리침해 부
사업장	303-85-11111	서울시 광진구 천호대로 651	여	권리침해 부
국내지사	133-85-11111	인천광역시 남동구 미래로 7	여	권리침해 부
국내지사	115-85-11111	경기도 안양시 동안구 시민대로 193	여	권리침해 부
국내지사	106-85-11111	경상남도 창원시 성산구 중앙대로 32	부	

■ 주사업장 개요

주소	도로명주소	(15611) 경기도 안양시 동안구 시민대로 193		
	지 번 주 소	(15611) 경기도 안양시 동안구 비산동 1113		
면 적	대지 : 36,221㎡ (12,981평) 건물 : 51,533㎡ (15,589평)			
소 유 여 부	여	소 유 자 명	한국기업(주)	
임 차 내 역	임차보증금 : - 백만원		월세 :	- 천원
권 리 침 해 여 부	권리침해 부	담 보 제 공 여 부	부	
입 지 조 건	공장지역	단 지 명		
주 요 제 품 (상 품)	알루미늄박, 포장지 인쇄, 가스기기 외			
기 타 사 항	설정내용 해당없음.			

■ 주사업장 부동산현황

(단위 : 백만원)

부동산 고유번호	구분	주소	면적(㎡)		소유자	권리침해 여부	담보현황	
			대지	건물			여부	설정액
1350-1996-678528	토지	경기도 안양시 동안구 비산동 1113	36,221	-	한국기업주식회사	권리침해 부	부	-
1314-2014-001923	건물	경기도 안양시 동안구 비산동 1113 안양공장	-	736	한국기업주식회사	권리침해 부	부	-
1314-2015-001748	건물	경기도 안양시 동안구 비산동 1113 안양공장	-	360	한국기업주식회사	권리침해 부	부	-
1314-2015-001774	건물	경기도 안양시 동안구 비산동 1113 안양공장	-	15,846	한국기업주식회사	권리침해 부	부	-
1314-2015-001775	건물	경기도 안양시 동안구 비산동 1113 안양공장	-	144	한국기업주식회사	권리침해 부	부	-
1314-2015-001776	건물	경기도 안양시 동안구 비산동 1113 안양공장	-	216	한국기업주식회사	권리침해 부	부	-

III 기업현황

사업장현황

회사명 : 한국기업(주) 대표자명 : 김한국 사업자번호 : 111-81-00001

■ 설비현황

(단위 : 백만원)

설비명	2015-12-31			2016-12-31			2017-12-31		
	장부가액	감가상각액	증감액	장부가액	감가상각액	증감액	장부가액	감가상각액	증감액
토지	259,645	-	-480	263,250	-	3,606	263,830	-	580
건물 및 부속설비	48,083	33,654	12,910	48,065	35,973	-917	45,971	38,215	-2,095
건설중인 자산	22,744	-	-4,692	1,174	-	-21,370	3,964	-	2,790
구축물	1,861	5,042	-247	1,874	5,340	-87	1,666	5,564	-208
기계장치	120,565	262,120	-1,799	129,537	262,055	18,972	124,715	284,987	-4,823
선박	-	-	-	-	-	-	-	-	-
차량운반구	319	2,093	-306	313	2,239	-6	275	2,294	-38
공구기구비품	145,901	53,959	-406	13,913	59,927	-988	11,944	55,547	-1,969
합계	468,917	356,867	4,979	458,127	365,535	-790	452,365	396,607	-5,762

III 기업현황

회사명 : 한국기업(주) 대표자명 : 김한국 사업자번호 : 111-81-00001

■ 현장사진

① 본사 내·외부 전경



② 공장 내·외부 전경



③ 공장 외부 전경



● 사업장 주소

서울 영등포구 의사당대로 21 (여의도동)

● 주요 제품

건설기계, 가스기기, 자동판매기, 건설기자재, 음향기기, 전자부품 외

IV. 사업현황

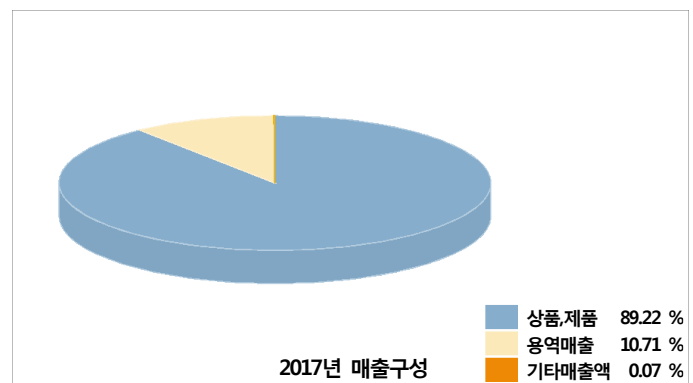
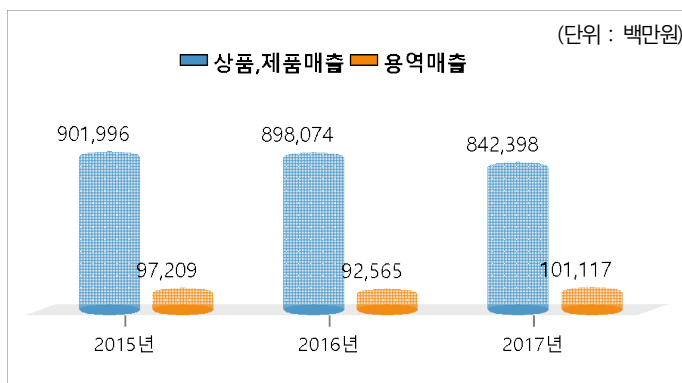
매출현황

회사명 : 한국기업(주) 대표자명 : 김한국 사업자번호 : 111-81-00001

연도별 매출현황

(단위 : 백만원 %)

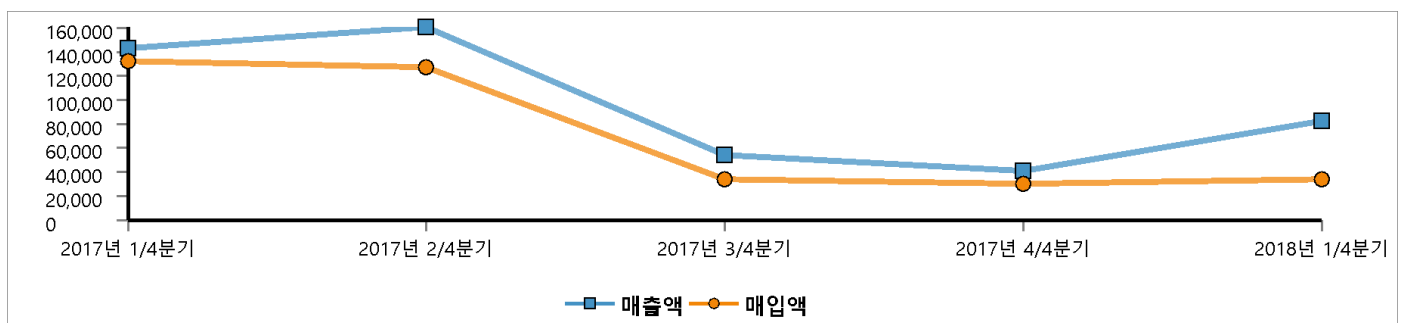
항목	2015-12		2016-12		2017-12	
	금액	구성비	금액	구성비	금액	구성비
상품,제품매출	901,996	90.20	898,074	90.59	842,398	89.22
용역매출	97,209	9.72	92,565	9.34	101,117	10.71
기타매출액	787	0.08	682	0.07	671	0.07
합계	999,992	100.00	991,320	100.00	944,186	100.00



부가세 신고내역(매출액,매입액)

(단위 : 백만원)

구 분	2017년				2018년				분기평균
	1/4분기	2/4분기	3/4분기	4/4분기	1/4분기	2/4분기	3/4분기	4/4분기	
매 출 액	142,914	160,862	54,125	50,675	82,631	-	-	-	96,241
매 입 액	132,024	127,283	33,955	30,783	33,601	-	-	-	71,329
매입/매출 (%)	92.38	79.13	62.73	73.22	40.66	-	-	-	69.62



IV. 사업현황

주요거래처

회사명 : 한국기업(주) 대표자명 : 김한국 사업자번호 : 111-81-00001

■ 매출처

(단위 : 백만원 %)

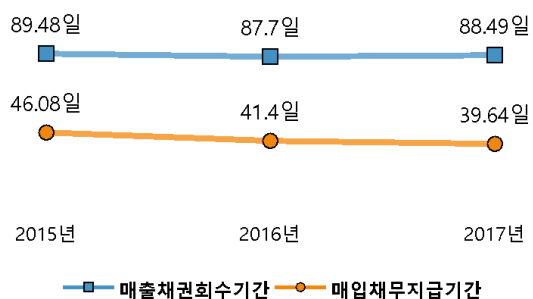
순위	기업명	사업자번호	거래기간 (년)	거래품목명	2017-01-01 ~ 2017-12-31	
					거래금액	거래비중
1	00산업(주)	214-81-11111	10	산업기계 외	21,509	3.26
2	00산업(주)	208-81-11111	8	산업기계 외	18,010	2.73
3	00산업(주)	106-81-11111	5	산업기계 외	17,079	2.59
4	00산업(주)	114-81-11111	5	산업기계 외	15,164	2.30
5	00산업(주)	123-45-67890	3	산업기계 외	14,243	2.16
6	00산업(주)	123-45-67890	3	산업기계 외	13,732	2.08
7	00산업(주)	123-45-67890	2	산업기계 외	13,566	2.05
8	00산업(주)	123-45-67890	2	산업기계 외	13,213	2.00
9	00산업(주)	123-45-67890	1	산업기계 외	12,662	1.92
10	기타			산업기계 외	521,418	78.91

■ 매입처

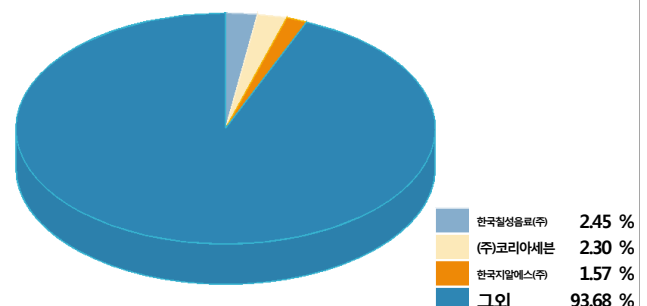
(단위 : 백만원 %)

순위	기업명	사업자번호	거래기간 (년)	거래품목명	~	
					거래금액	거래비중
1	(주)00시스템	123-45-67890	8	원부자재	1,151	8.68
2	(주)00시스템	123-45-67890	5	원부자재	744	5.61
3	(주)00시스템	123-45-67890	5	원부자재	736	5.55
4	(주)00시스템	123-45-67890	6	원부자재	656	4.95
5	(주)00시스템	123-45-67890	4	원부자재	604	4.56
6	(주)00시스템	123-45-67890	3	원부자재	366	2.76
7	(주)00시스템	123-45-67890	3	원부자재	350	2.64
8	(주)00시스템	123-45-67890	2	원부자재	245	2.33
9	(주)00시스템	123-45-67890	1	원부자재	180	5.15
10	기타			원부자재	5,340	63.91

결제기간



매출처 거래비중



IV. 사업현황

수주현황 및 건설관련현황

회사명 : 한국기업(주) 대표자명 : 김한국 사업자번호 : 111-81-00001

■ 건설업시공능력

(단위 : 백만원)

면허종류	면허번호	2015년			2016년			2017년		
		능력 평가액	지역 순위	전국 순위	능력 평가액	지역 순위	전국 순위	능력 평가액	지역 순위	전국 순위
실내건축공사업 (전문건설)	서울10-01-05	17,471	70/1,687	94/4,710	29,463	38/1,801	47/5,040	25,422	57/1,864	75/5,221
기계설비 공사업 (전문건설)	서울-08-10-04	5,935	225/1,155	746/6,217	-	0/0	0/0	-	0/0	0/0
승강기 설치 공사업 (전문건설)	서울95-26-17	22,017	8/103	6/470	46,755	5/120	4/547	27,002	8/126	9/579
가스시설 시공업(제1종)	서울05-27-2	3,717	69/226	217/1,283	-	0/0	0/0	-	0/0	0/0

■ 건설공사 수주 및 잔고현황

(단위 : 백만원)

구분	기초공사계약잔액	신규계약액	당기공사수입	공사계약잔액
2017년 12월	7,550	12,590	12,386	7,754
2018년 05월	-	6,120	-	-

■ 종합건설공사실적 및 기술자수

(단위 : 백만원 명)

연도	토목공사업	건축공사업	산업·환경설비공사업	조경공사업	기술자수(주업종기준)

IV. 사업현황

연구개발현황

회사명 : 한국기업(주) 대표자명 : 김한국 사업자번호 : 111-81-00001

■ 기업부설 연구소 현황

연구소 보유여부	연구소 구분	설립일자	연구원수
보유	기업부설연구소	1995-04-13	-

구분	최초인정일	연구소명	연구분야	연구소 소재지
기업부설연구소	1995-04-13	한국기업 연구소	기계	인천광역시 남구
기업부설연구소	2010-12-18	한국기업(주)연구소	소재	경기도 안산시

■ 연구개발비용

(단위 : 백만원 %)

구 분		2015-12-31	2016-12-31	2017-12-31
대차대조표	개발비(무형자산)	720	471	237
손익계산서	연구비	6,223	6,748	6,155
	경상개발비	-	-	-
	소계	6,223	6,748	6,155
제조원가명세서	연구비	1,581	1,653	1,449
	경상개발비	-	-	-
	소계	1,581	1,653	1,449
연구개발비 합계		8,524	8,872	7,841

■ 지적재산권

종류	등록 상태	명 칭		
국내/국외 구분	등록 번호	등록 일자	권 리 권 자	회사와의 관계
실용신안권	등록	은박 용기		
국내	3000206620000	1982-01-06	한국상사주식회사, 김한국	기타
실용신안권	등록	식품 포장대		
국내	2500347340000	1987-07-22	한국기업주식회사	본인
실용신안권	등록	호일 케이스		
국내	2000009420000	1996-04-12	한국기업주식회사	본인
실용신안권	등록	절단눈금 가공장치		
국내	2001454070000	1999-01-23	한국기업주식회사	본인
특허권	등록	항균포장재 및 그 제조방법		
국내	3002224200000	1999-07-05	한국기업주식회사	본인
실용신안권	등록	열 접착 강도 보안을 위한 리드재		
국내	2001617490000	1999-12-07	한국기업주식회사	본인
특허권	등록	테이프 또는 슬롯(SLOT)테이프의 제조방법		
국내	1002554650000	2000-03-02	한국기업주식회사	본인

IV. 사업현황

연구개발현황

회사명 : 한국기업(주) 대표자명 : 김한국 사업자번호 : 111-81-00001

지적재산권

종류	등록 상태	명 칭		
국내/국외 구분	등록 번호	등록 일자	권 리 권 자	회사와의 관계
실용신안권	등록	이동통신 단말기용 무선 핸드프리 장치		
국내	2002456930000	2001-09-18	김한국	대표이사
특허권	등록	컨텐츠 케이스용 코팅 알미늄 코일의 제조방법		
국내	1003353190000	2002-02-06	한국기업주식회사	본인
특허권	등록	항균매트의 제조방법		
국내	1003268790000	2002-02-20	한국기업주식회사	본인
특허권	등록	일회용 흡수용품		
국내	1003400600000	2002-06-04	한국기업주식회사	본인
특허권	등록	이형성이 우수한 세라믹 코팅 알루미늄 호일의 제조방법		
국내	1003002870000	2003-06-24	한국기업주식회사	본인
특허권	등록	잉크 변형 방지 기능이 우수한 알루미늄 라벨의 제조방법		
국내	1004006440000	2003-09-23	한국기업주식회사	본인
실용신안권	등록	캔용기용 스크류 엔드 및 이를 이용한 재전성 캔용기		
국내	3003619660000	2004-09-03	한국기업주식회사	본인
특허권	등록	골퍼의 플레이에 대한 정보 분석 장치 및 이를 이용한 정보 분석 방법		
국내	1004563680000	2005-01-05	김한국	대표이사
특허권	등록	발포용 원지 및 이의 제조방법		
국내	1004323810000	2005-03-31	한국기업주식회사	본인
실용신안권	등록	밀폐 용기		
국내	2003853000000	2005-05-20	한국기업주식회사	본인
특허권	등록	필름 제조방법		
국내	1006050770000	2006-07-24	한국기업주식회사	본인
실용신안권	등록	보관용 파우치		
국내	2004258030000	2006-09-25	한국기업주식회사	본인
실용신안권	등록	자립성 파우치		
국내	2004258070000	2006-09-25	한국기업주식회사	본인

공인규격

공인규격종류	취 득 일 자	인증 (허가) 번호	규격표시명(인증규격)
	유효 기 간	승 인 기 관	내용(인증범위 또는 품질표시내용)
KS	2002-04-17	9061	가스 온수 보일러/ KS B 8109
		한국표준협회	
ISO 14001	2001-07-25	CE-A-131133	KS I ISO 14001:2008 / ISO 14001:2005
	2019-05-12	KAB	산업자동화기계, 철구조물, 기계설비공사의 설계·개발, 생산, 설치 및 서비스

V. 재무현황

재무제표

회사명 : 한국기업(주) 대표자명 : 김한국 사업자번호 : 111-81-00001

■ 재무상태표

(단위 : 백만원)

항목	2015-12-31	2016-12-31	2017-12-31	항목	2015-12-31	2016-12-31	2017-12-31
I. 유동자산(*)	318,402	344,409	318,147	I. 유동부채(*)	386,329	430,199	316,478
1. 당좌자산(*)	257,162	274,593	255,426	매입채무(*)	125,199	99,703	105,390
현금 및 현금성자산(*)	8,413	16,897	27,061	단기차입금(*)	140,445	228,640	150,607
단기예금(*)	5,000	10,000	-	미지급금(*)	17,576	11,321	16,002
단기매매증권(*)	-	-	-	공사미지급금	-	-	-
매출채권(*)	238,604	237,789	220,022	선수금(*)	3,682	6,597	1,367
공사미수금	-	-	-	예수금(*)	1,304	1,354	799
단기대여금(*)	-	285	120	미지급비용(*)	12,184	11,586	8,205
미수금(*)	2,050	973	2,683	유동성장기부채(*)	85,125	69,997	32,138
선급금(*)	299	3,113	1,593	선수수익	-	-	-
2. 재고자산(*)	61,241	69,816	62,721	II. 비유동부채(*)	382,905	292,035	376,705
상품(*)	9,663	9,639	8,296	사채(*)	45,126	36,240	32,142
제품(*)	21,979	22,247	20,034	장기차입금(*)	60,000	30,000	120,000
재공품(*)	7,769	9,055	8,099	장기성매입채무(*)	-	-	-
원재료(*)	10,437	12,755	13,928	장기선수금(*)	-	-	-
II. 임대주택자산(*)	-	-	-	장기미지급금(*)	-	20	40
III. 비유동자산(*)	1,542,243	1,316,874	1,257,676	퇴직급여충당부채	5,224	4,687	2,468
1. 투자자산(*)	1,076,622	852,110	798,949	III. 이연부채(*)	-	-	-
장기금융상품(*)	23	23	22	부채총계	769,233	722,234	693,184
장기투자증권(매도가 등증권)(*)	1,014,233	800,640	764,650	I. 자본금(*)	5,189	5,189	5,189
만기보유증권(*)	-	-	-	II. 자본잉여금(*)	61,513	61,513	61,513
장기대여금	216	129	202	자본준비금(*)	61,513	61,513	61,513
2. 유형자산(*)	458,917	458,127	452,365	재평가적립금	-	-	-
토지	259,644	263,250	263,830	III. 자본조정(*)	-	-	-
건설중인자산	22,544	1,174	3,964	주식할인발행차금	-	-	-
건물 및 부속설비	48,983	48,065	45,971	자기주식	-	-	-
기계장치	110,565	129,537	124,715	IV. 기타포괄손익누계액(*)	706,379	543,793	457,546
차량운반구	319	313	275	투자유가증권평가이익 (손실)	707,098	544,052	458,330
3. 무형자산(*)	773	712	453	자산재평가이익(손실)	-	-	-
영업권	-	-	-	외화환산이익(손실)	-	-	-
산업재산권	2	6	5	파생상품평가이익 (손실)	-718	-259	-784
개발비	720	471	237	V. 이익잉여금(*)	318,330	328,553	358,391
4. 기타비유동자산(*)	5,931	5,925	5,909	이익준비금	1,200	1,200	1,200
장기성매출채권	2,025	1,998	439	기업합리화적립금	3,399	3,399	3,399
장기미수금	-	-	-	미처분이익잉여금 (결손금)	278,139	288,362	318,200
보증금 등	2,596	2,618	4,275	*당기순이익	10,489	9,880	28,064
5. 이연자산(*)	-	-	-	자본총계	1,091,412	939,049	882,640
자산총계	1,860,646	1,661,203	1,575,824	부채와 자본총계	1,760,646	1,561,203	1,875,024

V. 재무현황

재무제표

회사명 : 한국기업(주) 대표자명 : 김한국 사업자번호 : 111-81-00001

■ 손익계산서

(단위 : 백만원 %)

항목	2015-12-31		2016-12-31		2017-12-31	
	금액	구성비	금액	구성비	금액	구성비
I. 매출액(*)	959,992	100.00	931,320	100.00	924,186	100.00
상품매출액(*)	-	-	-	-	-	-
제품매출액(*)	-	-	-	-	-	-
공사수입(*)	-	-	-	-	-	-
분양수입	-	-	-	-	-	-
기타매출액	999,992	100.00	991,320	100.00	944,186	100.00
II. 매출원가(*)	896,560	89.66	881,533	88.93	859,388	91.02
상품매출원가(*)	-	-	-	-	-	-
제품매출원가(*)	-	-	-	-	-	-
공사원가	-	-	-	-	-	-
분양원가	-	-	-	-	-	-
기타매출원가	896,560	89.66	881,533	88.93	859,388	91.02
III. 매출총이익(손실)	103,432	10.34	109,788	11.07	84,798	8.98
IV. 판매비와관리비(*)	78,035	7.80	83,623	8.44	81,093	8.59
급여(*)	16,720	1.67	18,861	1.90	19,379	2.05
퇴직급여	2,003	0.20	2,083	0.21	2,369	0.25
복리후생비	4,251	0.43	5,352	0.54	4,340	0.46
임차료	1,135	0.11	883	0.09	1,025	0.11
대손상각비	2,579	0.26	-110	-0.01	2,612	0.28
감가상각비	1,413	0.14	1,882	0.19	1,821	0.19
연구개발비	6,223	0.62	6,748	0.68	6,155	0.65
기타	43,711	4.37	47,925	4.83	43,391	4.60
V. 영업이익(손실)	25,397	2.54	26,164	2.64	3,706	0.39
VI. 영업외수익(*)	28,116	2.81	14,132	1.43	71,622	7.59
이자수익	677	0.07	458	0.05	531	0.06
배당금수익	1,743	0.17	3,530	0.36	3,665	0.39
임대료	2,050	0.21	1,954	0.20	1,785	0.19
외화환산이익	334	0.03	599	0.06	5,698	0.60
자산재평가손실환입	-	-	-	-	-	-
법인세환급액	-	-	-	-	-	-
기타영업외수익	23,312	2.33	7,591	0.77	59,944	6.35
VII. 영업외비용(*)	39,543	3.95	25,418	2.56	33,304	3.53
이자비용	9,773	0.98	8,642	0.87	7,769	0.82
유형자산처분손실	10	-	-	-	225	0.02
외화환산손실	4,759	0.48	1,649	0.17	542	0.06
자산재평가손실	-	-	-	-	-	-
법인세추납액	-	-	-	-	-	-
기타영업외비용	25,001	2.50	15,128	1.53	24,769	2.62
VIII. 법인세비용차감전순이익	13,971	1.40	14,879	1.50	42,024	4.45
IX. 법인세비용	3,482	0.35	4,998	0.50	13,960	1.48
X. 계속사업이익(손실)	10,489	1.05	9,880	1.00	28,064	2.97
X I. 중단사업이익(손실)	-	-	-	-	-	-
X II. 당기순이익(순손실)	15,489	1.05	9,780	1.00	18,054	2.97
*주당순이익	-	-	-	-	-	-

V. 재무현황

재무제표

회사명 : 한국기업(주) 대표자명 : 김한국 사업자번호 : 111-81-00001

■ 제조원가명세서

(단위 : 백만원)

항목	2015-12-31	2016-12-31	2017-12-31
I. 원재료비(*)	310,981	287,866	282,299
II. 노동관계비용(*)	55,974	58,802	57,024
III. 경비(*)	80,545	132,563	122,084
복리후생비	9,959	10,753	10,483
감가상각비	20,586	21,541	22,608
세금과공과	1,552	1,429	1,362
임차료	3,154	3,259	3,093
지급수수료	2,520	2,842	2,358
연구개발비	1,581	1,653	1,449
외주가공비	10,068	63,474	76,086
IV. 당기총제조비용	577,500	609,231	611,407
기초재공품재고액	30,066	25,157	23,030
V. 합계	607,566	634,388	634,438
기말재공품재고액	46,111	45,990	37,892
VI. 당기제품제조원가	571,455	585,398	576,545

■ 이익잉여금처분계산서

(단위 : 백만원)

항목	2015-12-31	2016-12-31	2017-12-31
I. 미처분이익잉여금(결손금)(*)	278,139	288,362	318,200
전기이월미처분이익잉여금(결손금)(*)	269,213	278,139	288,362
회계정책변경 누적효과(*)	-	-	-
당기순이익(순손실)	10,489	18,123	28,064
II. 임의적립금등의 이입액(*)	-	-	-
III. 이익잉여금처분액(결손금처리액)(*)	-	-	-
재무구조개선적립금	-	-	-
기업합리화적립금	-	-	-
배당금(*)	-	-	-
IV. 차기이월미처분이익잉여금(결손금)	258,139	238,362	378,200

■ 자본변동표

(단위 : 백만원)

항목	2015-12-31	2016-12-31	2017-12-31
I. 자본금(*)	5,189	5,189	5,189
기초자본금	5,189	5,189	5,189
유상/무상증자(감자)	-	-	-
II. 자본잉여금(*)	61,513	61,513	61,513
기초자본잉여금	61,513	61,513	61,513
유상/무상증자(감자)	-	-	-
III. 자본조정(*)	-	-	-
기초자본조정	-	-	-
주식할인발행차금	-	-	-
IV. 기타포괄손익누계액(*)	706,379	543,793	457,546
기초기타포괄손익누계액	563,199	706,379	543,793
투자유가증권(장기투자증권)평가손익	143,079	-163,046	-85,722
V. 이익잉여금(결손금)(*)	318,330	328,553	358,391
기초이익잉여금(결손금)	309,404	318,330	328,553
(중간배당)	-	-	-
당기순이익(손실)	15,489	7,880	20,064

V. 재무현황

재무분석

회사명 : 한국기업(주) 대표자명 : 김한국 사업자번호 : 111-81-00001

현금수지분석 I (백만원)	2015-12-31	2016-12-31	2017-12-31
1.매출액	997,992	991,620	934,186
1)매출채권등 증(-) 감(+)	10,004	901	16,616
2)선수금 증(+), 감(-)	1,210	2,915	-5,230
3)매출원가 (-)	-896,560	-881,533	-859,388
4)재고자산 증(-) 감(+)	14,639	-8,575	7,095
5)매입채무 증(+), 감(-)	-2,087	-25,496	5,687
6)선수금등 증(-) 감(+)	-222	-2,814	1,520
7)감가상각비(C / R) (+)	25,197	26,521	27,614
2.현금매출 총이익	152,173	103,239	138,100
1)판매비와 일반관리비 (-)	-78,035	-83,623	-81,093
2)선수비용 증(-) 감(+)	66	-1,149	-1,186
3)미지급비용 증(+), 감(-)	2,197	38	-3,037
4)비현금 지출판매비와 일반관리비등(+)	6,193	3,944	6,877
3.현금 영업 이익	85,593	25,449	52,661
1)이자수익과 배당금 수익 (+)	2,421	3,988	4,196
2)법인세등 납부액 (-)	40,980	-57,258	-15,426
3)기타영업활동으로 인한 현금흐름 (+)	-4,115	-7,529	-10,138
4.영업활동후의 현금흐름액	121,878	-38,350	38,293
1)이자비용 (-)	-9,773	-8,642	-7,769
5.이자 지급후의 현금흐름액	112,105	-46,991	30,524
1)기타자산 증(-) 감(+)	-1,168	-1,591	2,774
2)기타부채 증(+), 감(-)	-13,354	363	3,081
3)기타경상활동관련 현금흐름 (+)	-20,423	-6,466	49,078
6.경상 활동후의 현금흐름액	77,161	-54,685	85,456
1)단기금융상품 증(-) 감(+)	-	-5,000	10,000
2)유가증권 증(-) 감(+)	38	-	-
3)단기대여금 증(-) 감(+)	-	-285	165
4)미수금등 증(-) 감(+)	-6,365	-5,179	2,972
5)투자자산 증(-) 감(+)	-174,123	224,205	46,227
6)유형자산 증(-) 감(+)	-26,632	-22,483	-20,377
7)무형자산 증(-) 감(+)	-197	-27	184
7.투자 활동후의 현금흐름액	-130,118	136,547	124,628
1)유동성 장기부채 상환액 (-)	-50,196	-85,125	-69,997
2)단기 차입금 증(+), 감(-)	5,296	88,195	-78,033
3)장기 차입금 증(+), 감(-)	37,380	31,111	118,040
4)자본 증(+), 감(-)	141,618	-162,244	-84,473
5)배당금 (-)	-	-	-
8.재무 활동후의 현금흐름액	3,981	8,484	10,164
9.중단사업손익	-	-	-
10.현금 및 현금등가물 증가액(기말-기초)	3,981	8,484	10,164
1)총부채 영업자금 비율 (%)	16.54	14.00	22.13
2)현금 보상비율 (%)	140.07	-31.49	31.00
현금창출능력	CR-3	CR-3	CR-3
현금흐름등급	보통이상	보통이상	보통이상

V. 재무현황

재무분석

회사명 : 한국기업(주) 대표자명 : 김한국 사업자번호 : 111-81-00001

■ 재무비율분석

항목			2015-12-31		2016-12-31		2017-12-31	
			대상기업	업종평균	대상기업	업종평균	대상기업	업종평균
수익성	매출원가율	%	89.66	87.56	88.93	87.59	91.02	87.59
	판관비율	%	7.80	7.49	8.44	7.39	8.59	7.39
	영업이익률	%	2.54	4.38	2.64	4.63	0.39	4.63
	당기순이익률	%	1.05	2.87	1.00	3.14	2.97	3.14
	투자자본수익률(ROIC)	%	1.36	8.11	2.92	8.10	1.08	8.10
	자기자본이익률(ROE)	%	1.03	12.17	0.97	14.38	3.08	14.38
	EBITDA마진율	%	4.77	6.32	5.03	6.46	3.01	6.46
안정성	고정장기적합률	%	104.61	71.93	106.97	73.05	99.87	73.05
	이자보상배수	배	2.60	2.77	3.01	3.40	0.47	3.40
	차입금의존도	%	17.77	48.59	21.96	49.08	21.25	49.08
	부채비율	%	70.48	196.92	76.91	198.96	78.54	198.96
	자기자본비율	%	58.66	33.04	56.53	32.28	56.01	32.28
	유동비율	%	82.42	152.19	80.06	150.68	100.53	150.68
활동성	매출채권회전율	회	4.08	6.94	4.16	6.42	4.12	6.42
	재고자산회전율	회	14.59	11.28	15.13	10.74	14.25	10.74
	매입채무회전율	회	7.92	21.75	8.82	19.32	9.21	19.32
	순운전자본회전율	회	5.33	5.00	5.18	4.80	4.90	4.80
	총자산회전율	회	0.56	1.45	0.56	1.36	0.58	1.36
성장성	매출액증가율	%	0.33	0.17	-0.87	4.36	-4.75	4.36
	총자산증가율	%	10.28	4.89	-10.71	7.29	-5.14	7.29
	영업이익증가율	%	6.53	7.97	3.02	12.34	-85.84	12.34
	순이익증가율	%	19.42	4.24	-5.80	15.77	184.04	15.77
	자기자본증가율	%	16.19	10.47	-13.96	12.96	-6.01	12.96
현금흐름	부채상환계수	%	51.79	22.12	-12.48	23.82	20.09	23.82
	현금흐름/차입금	%	33.90	6.11	-12.88	7.39	9.11	7.39
	현금영업이익/금융비용	%	845.11	313.46	258.25	339.88	758.38	339.88
	FCF/차입금	%	24.20	0.99	-22.46	3.45	18.40	3.45
	FCF/매출액	%	8.00	1.10	-8.27	1.59	6.53	1.59

V. 재무현황

재무분석

회사명 : 한국기업(주) 대표자명 : 김한국 사업자번호 : 111-81-00001

차입금분석

(단위 : 백만원 %)

항목		2015-12-31		2016-12-31		2017-12-31	
		금액	비중	금액	비중	금액	비중
단기	단기차입금	140,445	42.47	228,640	62.66	150,607	44.97
	외화단기차입금	21,345	6.45	20,940	5.74	19,707	5.88
	유동성장기부채	85,125	25.74	69,997	19.18	32,138	9.60
	유동성외화장기차입금	-	-	-	-	-	-
	소계	225,570	68.21	298,637	81.85	182,745	54.57
장기	사채	45,126	13.65	36,240	9.93	32,142	9.60
	장기차입금	60,000	18.14	30,000	8.22	120,000	35.83
	외화장기차입금	-	-	-	-	-	-
	금융리스부채	-	-	-	-	-	-
	소계	105,126	31.79	66,240	18.15	152,142	45.43
차입금 합계		230,696	100.00	334,877	100.00	335,887	100.00

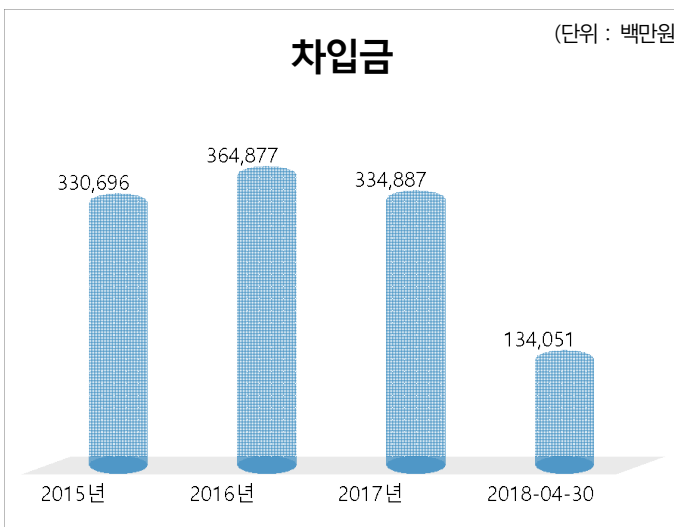
여신변동현황

(단위 : 백만원 %)

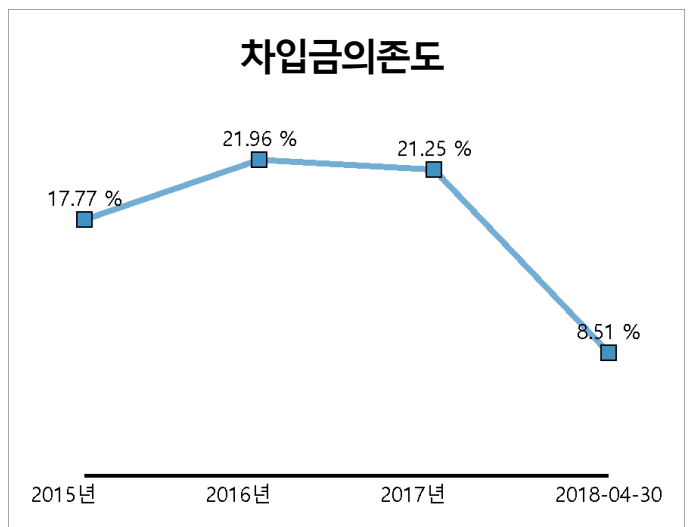
구분	재무제표 기준			최근월말 차입금
	2015-12-31	2016-12-31	2017-12-31	2018-04-30
차입금	330,696	364,877	334,887	54,051
차입금/매출액(%)	33.07	36.81	35.47	-
차입금의존도(%)	17.77	21.96	21.25	5.51
이자보상배수	2.60	3.01	0.47	-

차입금

(단위 : 백만원)



차입금의존도



VI 신용정보

기업신용정보

회사명 : 한국기업(주) 대표자명 : 김한국 사업자번호 : 111-81-00001

신용개설 정보

개설기관명	개설일자	개설사유
대한은행(독산동)	2013-12-11	당좌개설
대한(카드사업부)	2007-09-11	신용카드개설
한국카드(서울(본))	2006-03-29	신용카드개설
대한은행(광고대기업금융센터)	2005-03-28	당좌개설
대한은행(중앙기업업무센터)	1999-05-28	당좌개설
대한은행(구로디지털)	1997-08-31	당좌개설
한국은행(역전금융센터)	1983-12-19	당좌개설
한국은행(가산IT금융센터)	1983-06-25	당좌개설
한국은행(가산IT금융센터)	1979-10-05	당좌개설

신용도판단 정보

(단위 : 천원)

발생기관	발생사유	발생일자	해제일자	발생금액

VI 신용정보

대표자신용정보

회사명 : 한국기업(주) 대표자명 : 김한국 사업자번호 : 111-81-00001

성명	김한국	직위	대표이사
----	-----	----	------

■ 신용도판단 정보

(단위 : 천원)

발생기관	발생사유	발생일자	해제일자	발생금액

VI 신용정보

주요관련정보

회사명 : 한국기업(주) 대표자명 : 김한국 사업자번호 : 111-81-00001

소송정보

구분	소송건수	소송금액합계(천원)	총자산대비(%)	매출액대비(%)
피고로서 진행중인 사건	-	-	-	-
피고로서 패소한 사건	-	-	-	-
피고로서 일부 패소한 사건	-	-	-	-
합계	-	-	-	-

사건번호	법원명	사건명	금액(천원)	원고	판결일자	판결내용	구분

구분	소송건수	소송금액합계(천원)	총자산대비(%)	매출액대비(%)
원고로서 진행중인 사건	-	-	-	-
원고로서 패소한 사건	-	-	-	-
원고로서 일부 패소한 사건	-	-	-	-
합계	-	-	-	-

사건번호	법원명	사건명	금액(천원)	피고	판결일자	판결내용	구분

회생절차/워크아웃

등록일	내용

외부 신용등급

구분	회사채	기업어음	Issuer
등급	-	-	-
평가일자	-	-	-
Outlook	-	-	-

* 유효등급은 각 평가사의 유효기간 내에 있는 등급에서 최신평가일 등급(복수의 경우 낮은 등급)을 의미합니다.

Ⅶ 부가보고서

여신분석

회사명 : 한국기업(주) 대표자명 : 김한국 사업자번호 : 111-81-00001

■ 여신건전성등급



금년들어 금융기관 차입금(신용공여액 포함)이 다소 감소하여 차입금의존도가 전년도에 이어 조사기준일 현재까지도 국내 기업의 평균을 하회하는 양호한 수준을 유지하고 있음.

■ 차입금변동현황(재무제표 기준)

(단위 : 백만원 %)

항목		2015-12-31		2016-12-31		2017-12-31	
		금액	비중	금액	비중	금액	비중
단기 차입금	단기차입금	140,445	42.47	228,640	62.66	150,607	44.97
	(외화단기차입금)	21,345	6.45	20,940	5.74	19,707	5.88
	유동성장기부채	85,125	25.74	69,997	19.18	32,138	9.60
	(유동성외화장기차입금)	-	-	-	-	-	-
	소계	225,570	68.21	298,637	81.85	182,745	54.57
장기 차입금	사채	45,126	13.65	36,240	9.93	32,142	9.60
	장기차입금	60,000	18.14	30,000	8.22	120,000	35.83
	(외화장기차입금)	-	-	-	-	-	-
	금융리스부채	-	-	-	-	-	-
	소계	105,126	31.79	66,240	18.15	152,142	45.43
차입금 합계		330,696	100.00	364,877	100.00	334,887	100.00

■ 월별 대출채권 변동 현황

(단위 : 백만원 %)

구분	제1금융권		제2금융권		합계
	금액	비중	금액	비중	
2018-04	133,831	99.84	220	0.16	134,051
2018-03	134,606	99.83	226	0.17	134,832
2018-02	131,407	99.81	244	0.19	131,651
2018-01	127,772	99.81	248	0.19	128,020
2017-12	130,528	99.81	253	0.19	130,781
2017-11	130,874	99.80	259	0.20	131,133
2017-10	131,379	89.44	15,507	10.56	146,886
2017-09	135,257	89.85	15,273	10.15	150,530
2017-08	136,597	99.79	289	0.21	136,886
2017-07	135,979	99.66	465	0.34	136,444
2017-06	137,431	89.07	16,867	10.93	154,298
2017-05	133,720	89.68	15,382	10.32	149,102

Ⅶ 부가보고서

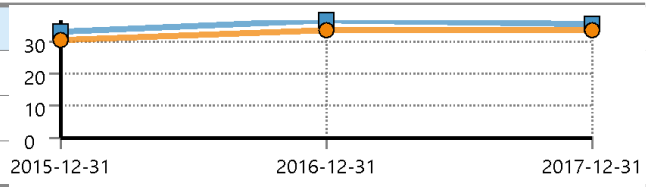
여신분석

회사명 : 한국기업(주) 대표자명 : 김한국 사업자번호 : 111-81-00001

■ 차입금/매출액 비율

(단위 : %)

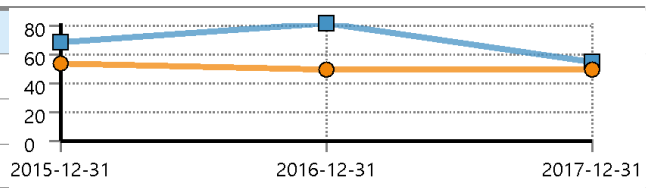
구 분	2015-12-31	2016-12-31	2017-12-31
당 해 기 업 (■)	33.07	36.81	35.47
업 종 평 균 (●)	30.53	33.67	33.67
비 교 수 준	보통	보통	보통



■ 단기차입금/총차입금 비율

(단위 : %)

구 분	2015-12-31	2016-12-31	2017-12-31
당 해 기 업 (■)	68.21	81.85	54.57
업 종 평 균 (●)	53.55	49.59	49.59
비 교 수 준	보통	미흡	보통

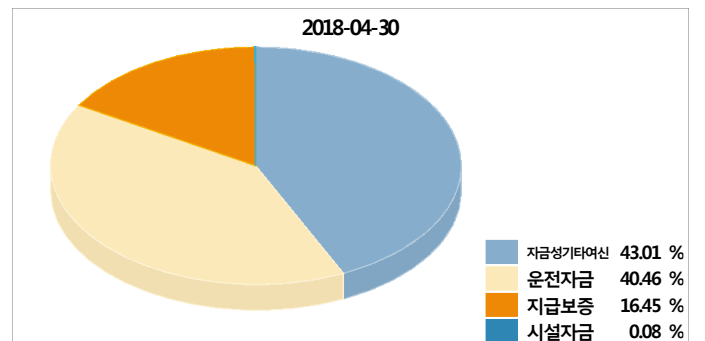
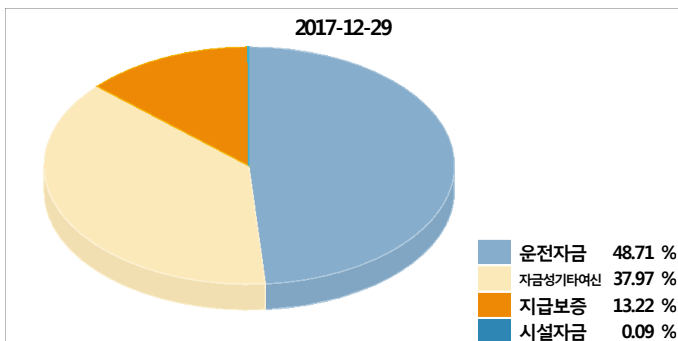


■ 여신구조분석

(단위 : 백만원 %)

구분			2017-12-29		2018-04-30	
			금액	비중	금액	비중
자금성 여신	운전자금	일반운전자금	110,000	40.96	109,775	40.04
		할인어음	19,985	7.44	-	-
		무역어음	822	0.31	1,142	0.42
		구매자금대출	-	-	-	-
	운전자금 합계		130,807	48.71	110,917	40.46
	시설자금	시설자금	-	-	-	-
		시설대여	253	0.09	220	0.08
	시설자금 합계		253	0.09	220	0.08
	자금성 기타여신	회사채 등	-	-	-	-
		자금성기타여신	101,972	37.97	117,914	43.01
자금성기타여신 합계		101,972	37.97	117,914	43.01	
자금성여신 합계			233,032	86.78	229,051	83.55
비자금성 여신	지급보증		35,508	13.22	45,092	16.45
	비자금성기타여신		-	-	-	-
비자금성여신 합계			35,508	13.22	45,092	16.45
총 합 계			268,540	100.00	274,143	100.00

※ 여신구조분석은 은행연합회에서 제공하는 여신정보를 기준으로 분석하여 산출됩니다.



여신분석

[illegible][illegible]

Ⅶ 부가보고서

매출처분석

회사명 : 한국기업(주) 대표자명 : 김한국 사업자번호 : 111-81-00001

■ 판매거래등급



판매거래금액중 거래비중이 88.96% 차지하는 판매처의 신용도를 분석함.

전체 판매처의 신용상태를 분석할 때 판매처의 신용등급이 안정 이상인 판매처는 350개 업체, 거래비중 70.21%로 신용도가 낮은 업체의 거래금액이 더 낮음. 25개 업체의 신용상태에 대해 꾸준한 모니터링이 필요하며, 신용도가 우수한 판매처와의 지속적인 거래관계 유지가 필요. 평가대상기업의 반기 부가세자료만 제공되어져서 거래등급은 산출하였으나, 분석대상기간이 짧아 각 기업의 거래관계 분석은 유보합니다.

■ 매출처

순위	기업명	사업자번호	거래기간 (년)	거래품목명	2017-07-01 ~ 2017-12-31	
					거래금액	거래비중
1	00산업(주)	214-81-11111	10	산업기계 외	23,091	3.45
2	00산업(주)	208-81-11111	3	산업기계 외	21,723	3.30
3	00산업(주)	106-81-11111	5	산업기계 외	20,787	2.57
4	00산업(주)	114-81-11111	5	산업기계 외	19,447	2.49
5	00산업(주)	123-45-67890	3	산업기계 외	15,137	2.39
6	00산업(주)	123-45-67890	3	산업기계 외	13,732	2.08
7	00산업(주)	123-45-67890	2	산업기계 외	13,566	2.05
8	00산업(주)	123-45-67890	2	산업기계 외	13,213	2.00
9	00산업(주)	123-45-67890	1	산업기계 외	12,662	1.92
10	기타			산업기계 외	521,418	78.91

※ 매출처는 업체가 제시한 거래처를 기준으로 함

■ 매출처별 신용도 및 거래관계

(단위 : 백만원 %)

순위	기업명	사업자번호	신용등급	2017-07-01 ~ 2017-12-31		거래관계
				매출액	거래비중	
1	00산업(주)	208-81-12345	BBB+	8,346	20.84	
2	00산업(주)	208-81-12345	CCC	5,801	11.67	
3	00산업(주)	208-81-12345	BB-	4,042	8.14	
4	00산업(주)	208-81-12345	A+	3,859	7.77	
5	00산업(주)	208-81-12345	A	1,736	3.49	
6	00산업(주)	208-81-12345	BBB	784	1.58	
7	00산업(주)	208-81-12345	AA-	605	1.22	
8	00산업(주)	208-81-12345	AA+	577	1.16	
9	00산업(주)	208-81-12345	BB	538	1.08	
10	00산업(주)	208-81-12345	CCC	485	0.98	
합계				29,773	59.93	

※ 최근 6개월 부가세신고서 상의 매출액 비중이 높은 업체 중 한국기업데이터가 최근 3년 이내 정보를 보유한 10개 업체임

Ⅶ 부가보고서

매출처분석

회사명 : 한국기업(주) 대표자명 : 김한국 사업자번호 : 111-81-00001

■ 매출처 1

(단위 : 백만원)

기 업 명	00산업(주)	대 표 자	김대표
주 소	(04528) 서울 중구	사 업 자 번 호	208-81-11111
업 종	(G47119) 기타 대형 종합 소매업	법인(주민)번호	110111-0000000
기 업 규 모	대기업	상 시 종 업 원 수	대 표 전 화 번 호
재 무 기 준 일	총자산	자기자본	차입금
2017-12-31	5,111,416	350,084	134,000
			매출액
			순이익
			202 15770000
			1,698,692
			32,867

■ 매출처 2

(단위 : 백만원)

기 업 명	00산업(주)	대 표 자	김대표
주 소	(04322) 서울 용산구 갈월동	사 업 자 번 호	208-81-11111
업 종	(G46329) 기타 가공식품 도매업	법인(주민)번호	110111-0000000
기 업 규 모	대기업	상 시 종 업 원 수	대 표 전 화 번 호
재 무 기 준 일	총자산	자기자본	차입금
2017-12-31	1,125,513	578,049	269,284
			매출액
			순이익
			202 15770000
			907,066
			-31,190

■ 매출처 3

(단위 : 백만원)

기 업 명	00산업(주)	대 표 자	김대표
주 소	(06515) 서울 서초구 잠원동	사 업 자 번 호	208-81-11111
업 종	(F41112) 아파트 건설업	법인(주민)번호	110111-0000000
기 업 규 모	대기업	상 시 종 업 원 수	대 표 전 화 번 호
재 무 기 준 일	총자산	자기자본	차입금
2017-12-31	4,797,107	2,007,081	1,125,899
			매출액
			순이익
			202 15770000
			5,301,777
			33,276

■ 매출처 4

(단위 : 백만원)

기 업 명	00산업(주)	대 표 자	김대표
주 소	(06288) 서울 강남구	사 업 자 번 호	208-81-11111
업 종	(G47320) 가전제품 소매업	법인(주민)번호	110111-0000000
기 업 규 모	중기업	상 시 종 업 원 수	대 표 전 화 번 호
재 무 기 준 일	총자산	자기자본	차입금
2017-12-31	204,628	25,778	49,449
			매출액
			순이익
			202 15770000
			99,341
			8,435

■ 매출처 5

(단위 : 백만원)

기 업 명	00산업(주)	대 표 자	김대표
주 소	(07207) 서울 영등포구	사 업 자 번 호	208-81-11111
업 종	(C10502) 아이스크림 및 기타 식용빙과류 제조업	법인(주민)번호	110111-0000000
기 업 규 모	소기업	상 시 종 업 원 수	대 표 전 화 번 호
재 무 기 준 일	총자산	자기자본	차입금
2017-12-31	21,783	65,434	95,844
			매출액
			순이익
			202 15770000
			18,563
			5,072

Ⅶ 부가보고서

매출처분석

회사명 : 한국기업(주) 대표자명 : 김한국 사업자번호 : 111-81-00001

■ 매출처 6

(단위 : 백만원)

기 업 명	00산업(주)			대 표 자	김대표
주 소	(04323) 서울 용산구 동자동			사 업 자 번 호	208-81-11111
업 종	(G47813) 화장품, 비누 및 방향제 소매업			법인(주민)번호	110111-0000000
기 업 규 모	대기업	상 시 종 업 원 수		대 표 전 화 번 호	02 15770000
재 무 기 준 일	총자산	자기자본	차입금	매출액	순이익
2017-12-31	5,064,893	475,506	194,409	1,522,760	75,959

■ 매출처 7

(단위 : 백만원)

기 업 명	00산업(주)			대 표 자	김대표
주 소	(17084) 경기 용인시 기흥구			사 업 자 번 호	208-81-11111
업 종	(C28202) 축전지 제조업			법인(주민)번호	110111-0000000
기 업 규 모	중기업	상 시 종 업 원 수		대 표 전 화 번 호	02 15770000
재 무 기 준 일	총자산	자기자본	차입금	매출액	순이익
2017-12-31	534,938	287,378	19,138	421,389	99,537

■ 매출처 8

(단위 : 백만원)

기 업 명	00산업(주)			대 표 자	김대표
주 소	(04520) 서울 중구 태평로1가			사 업 자 번 호	208-81-11111
업 종	(G46413) 남녀용 겉옷 및 셔츠 도매업			법인(주민)번호	110111-0000000
기 업 규 모	소기업	상 시 종 업 원 수		대 표 전 화 번 호	02 15770000
재 무 기 준 일	총자산	자기자본	차입금	매출액	순이익
2017-08-31	642,813	443,471	-	237,657	54,120

■ 매출처 9

(단위 : 백만원)

기 업 명	00산업(주)			대 표 자	김대표
주 소	(07299) 서울 영등포구 경인로			사 업 자 번 호	208-81-11111
업 종	(F41122) 제조업 및 유사 산업용 건물 건설업			법인(주민)번호	110111-0000000
기 업 규 모	중견기업	상 시 종 업 원 수		대 표 전 화 번 호	02 15770000
재 무 기 준 일	총자산	자기자본	차입금	매출액	순이익
2017-12-31	298,928	182,702	50,787	319,619	9,302

■ 매출처 10

(단위 : 백만원)

기 업 명	00산업(주)			대 표 자	김대표
주 소	(04799) 서울 성동구			사 업 자 번 호	208-81-11111
업 종	(G46800) 상품 종합 도매업			법인(주민)번호	110111-0000000
기 업 규 모	대기업	상 시 종 업 원 수		대 표 전 화 번 호	02 15770000
재 무 기 준 일	총자산	자기자본	차입금	매출액	순이익
2017-12-31	175,788	21,494	42,700	84,073	57,828

Ⅶ 부가보고서

매입처분석

회사명 : 한국기업(주) 대표자명 : 김한국 사업자번호 : 111-81-00001

■ 구매거래등급



구매거래금액중 거래비중이 85.39% 차지하는 구매처의 신용도를 분석함.

전체 구매처의 신용상태를 분석할 때 구매처의 신용등급이 안정 이상인 구매처는 325개 업체, 거래비중 81.30%로 신용도가 낮은 업체의 거래금액이 더 낮음. 10개 업체의 신용상태에 대해 꾸준한 모니터링이 필요하며, 신용도가 우수한 구매처와의 지속적인 거래관계 유지가 필요. 평가대상기업의 반기 부가세자료만 제공되어져서 거래등급은 산출하였으나, 분석대상기간이 짧아 각 기업의 거래관계 분석은 유보합니다.

■ 매입처

순위	기업명	사업자번호	거래기간 (년)	거래품목명	2017-07-01 ~ 2017-12-31	
					거래금액	거래비중
1	(주)00시스템	124-81-64371	10	원부자재	6,488	2.71
2	(주)00시스템	128-81-89622	5	원부자재	6,249	2.68
3	(주)00시스템	131-86-11601	2	원부자재	5,180	2.57
4	(주)00시스템	123-45-67890	3	원부자재	3,308	2.04
5	(주)00시스템	123-45-67890	3	원부자재	2,366	1.76
6	(주)00시스템	123-45-67890	3	원부자재	2,350	1.64
7	(주)00시스템	123-45-67890	2	원부자재	2,245	1.33
8	(주)00시스템	123-45-67890	1	원부자재	2,180	1.15
9	(주)00시스템	123-45-67890	3	원부자재	2,111	1.05
10	기타				896,308	90.04

※ 매입처는 업체가 제시한 거래처를 기준으로 함

■ 구매처별 신용도 및 거래관계

(단위 : 백만원 %)

순위	기업체명	사업자번호	신용등급	2017-07-01 ~ 2017-12-31		거래관계
				매출액	거래비중	
1	00산업(주)	208-81-12345	BB	3160	5.63	
2	00산업(주)	208-81-12345	BB+	2332	4.16	
3	00산업(주)	208-81-12345	BBB+	2261	4.03	
4	00산업(주)	208-81-12345	BBB	2129	3.80	
5	00산업(주)	208-81-12345	BBB+	1992	3.55	
6	00산업(주)	208-81-12345	BBB+	1691	3.02	
7	00산업(주)	208-81-12345	A-	1472	2.63	
8	00산업(주)	208-81-12345	BBB	1326	2.36	
9	00산업(주)	208-81-12345	BBB-	1320	2.35	
10	00산업(주)	208-81-12345	BB-	1244	2.22	
합계				18,928	33.75	

※ 최근 6개월 부가세신고서 상의 매출액 비중이 높은 업체 중 한국기업데이터가 최근 3년 이내 정보를 보유한 10개 업체임

Ⅶ 부가보고서

매입처분석

회사명 : 한국기업(주) 대표자명 : 김한국 사업자번호 : 111-81-00001

■ 매입처 1

(단위 : 백만원)

기 업 명	00산업(주)			대 표 자	김대표
주 소	(32401) 충남 예산군 고덕면			사 업 자 번 호	208-81-11111
업 종	(C29171) 산업용 냉장 및 냉동 장비 제조업			법인(주민)번호	110111-0000000
기 업 규 모	보호대상중견기업	상 시 종 업 원 수	109	대 표 전 화 번 호	02 15770000
재 무 기 준 일	총자산	자기자본	차입금	매출액	순이익
2017-12-31	53,836	22,653	25,926	150,410	1,826

■ 매입처 2

(단위 : 백만원)

기 업 명	00산업(주)			대 표 자	김대표
주 소	(10826) 경기 파주시 법원읍			사 업 자 번 호	208-81-11111
업 종	(C29171) 산업용 냉장 및 냉동 장비 제조업			법인(주민)번호	110111-0000000
기 업 규 모	중기업	상 시 종 업 원 수		대 표 전 화 번 호	02 15770000
재 무 기 준 일	총자산	자기자본	차입금	매출액	순이익
2017-12-31	30,260	3,027	3,931	15,953	296

■ 매입처 3

(단위 : 백만원)

기 업 명	00산업(주)			대 표 자	김대표
주 소	(17086) 경기 용인시 기흥구			사 업 자 번 호	208-81-11111
업 종	(F42202) 건물용 기계장비 설치 공사업			법인(주민)번호	110111-0000000
기 업 규 모	소기업	상 시 종 업 원 수		대 표 전 화 번 호	02 15770000
재 무 기 준 일	총자산	자기자본	차입금	매출액	순이익
2017-12-31	2,610	2,375	-	8,677	532

■ 매입처 4

(단위 : 백만원)

기 업 명	00산업(주)			대 표 자	김대표
주 소	(15603) 경기 안산시 단원구			사 업 자 번 호	208-81-11111
업 종	(C28123) 배전반 및 전기 자동제어반 제조업			법인(주민)번호	110111-0000000
기 업 규 모	보호대상중견기업	상 시 종 업 원 수		대 표 전 화 번 호	02 15770000
재 무 기 준 일	총자산	자기자본	차입금	매출액	순이익
2017-06-30	322,983	82,464	17,135	86,735	590

■ 매입처 5

(단위 : 백만원)

기 업 명	00산업(주)			대 표 자	김대표
주 소	(02528) 서울 동대문구			사 업 자 번 호	208-81-11111
업 종	(C34019) 기타 일반 기계 및 장비 수리업			법인(주민)번호	110111-0000000
기 업 규 모	중기업	상 시 종 업 원 수	9	대 표 전 화 번 호	02 15770000
재 무 기 준 일	총자산	자기자본	차입금	매출액	순이익
2016-12-31	5,575	1,022	100	4,193	141

Ⅶ 부가보고서

매입처분석

회사명 : 한국기업(주) 대표자명 : 김한국 사업자번호 : 111-81-00001

■ 매입처 6

(단위 : 백만원)

기 업 명	00산업(주)			대 표 자	김대표
주 소	(10251) 경기 고양시 일산동구			사 업 자 번 호	208-81-11111
업 종	(G46539) 기타 산업용 기계 및 장비 도매업			법인(주민)번호	110111-0000000
기 업 규 모	소기업	상 시 종 업 원 수		대 표 전 화 번 호	02 15770000
재 무 기 준 일	총자산	자기자본	차입금	매출액	순이익
2016-12-31	3,627	829	400	3,373	67

■ 매입처 7

(단위 : 백만원)

기 업 명	00산업(주)			대 표 자	김대표
주 소	(21693) 인천 남동구			사 업 자 번 호	208-81-11111
업 종	(C29171) 산업용 냉장 및 냉동 장비 제조업			법인(주민)번호	110111-0000000
기 업 규 모	중기업	상 시 종 업 원 수		대 표 전 화 번 호	02 15770000
재 무 기 준 일	총자산	자기자본	차입금	매출액	순이익
2017-12-31	11,752	7,507	3,682	12,822	879

■ 매입처 8

(단위 : 백만원)

기 업 명	00산업(주)			대 표 자	김대표
주 소	(22772) 인천 서구			사 업 자 번 호	208-81-11111
업 종	(C25992) 수동식 식품 가공기기 및 금속 주방용기 제조업			법인(주민)번호	110111-0000000
기 업 규 모	소기업	상 시 종 업 원 수		대 표 전 화 번 호	02 15770000
재 무 기 준 일	총자산	자기자본	차입금	매출액	순이익
2017-12-31	3,878	1,650	2,280	6,866	459

■ 매입처 9

(단위 : 백만원)

기 업 명	00산업(주)			대 표 자	김대표
주 소	(08591) 서울 금천구			사 업 자 번 호	208-81-11111
업 종	(G46595) 전기용 기계장비 및 관련 기자재 도매업			법인(주민)번호	110111-0000000
기 업 규 모	중기업	상 시 종 업 원 수		대 표 전 화 번 호	02 15770000
재 무 기 준 일	총자산	자기자본	차입금	매출액	순이익
2017-12-31	3,124	2,661	1,764	9,751	355

■ 매입처 10

(단위 : 백만원)

기 업 명	00산업(주)			대 표 자	김대표
주 소	(06515) 서울 서초구 잠원동			사 업 자 번 호	208-81-11111
업 종	(F41112) 아파트 건설업			법인(주민)번호	110111-0000000
기 업 규 모	대기업	상 시 종 업 원 수		대 표 전 화 번 호	02 15770000
재 무 기 준 일	총자산	자기자본	차입금	매출액	순이익
2017-12-31	797,107	507,081	125,899	301,777	33,276

VIII 별첨

산업분석의견

회사명 : 한국기업(주) 대표자명 : 김한국 사업자번호 : 111-81-00001

■ (참고)산업분석

[산업의 개요 및 특성]

- 달리 분류되지 않은 일반 목적용 기계 제조업으로서 비전기식 용접기, 압연기, 압축롤러 등을 제조하는 산업 (가스 또는 기타 방식의 납땜기, 용접기, 표면열처리용의 기기 등을 제조하는 산업활동 포함)

(예 시) 가스킷 제조(적층 및 조립), 롤러 제조(압착용), 캘린더(압축롤러) 제조, 메카니칼 시일 제조, 배소장치 제조, 다리미 제조(캘린더형), 열식 살균장치 제조, 원심분리기 제조(산업용), 원심청정기 제조(산업용), 산업용 접시 세척기 제조, 비전기식 용접기 제조, 가스자동절단기 제조, 납땜용 인두와 건 제조, 표면열처리용 기기 제조

(제 외) 크림분리기 및 식품가공용 열처리장치 제조(2925), 산업용 원심의류탈수기 제조(29299), 전기식 용접기 제조(28909)

- 그 외 일반 목적용 기계 제조업은 제품의 성격과 종류에 따라 관련 전방산업의 경기변동에 민감한 반응을 보이며, 주요 수요산업의 생산성 및 유연성 요구 증대로 기술 경쟁 및 시장 차별화를 요구하고 있음.

- 일반적으로 생산기반 투자에 많은 자본이 소요되는 자본집약산업이지만 기술 인력에 대한 의존도가 높아 고용 창출효과가 큰 산업임.

[산업전망]

- 중국 및 개도국의 경제 성장으로 기계부품 시장 수요는 확대될 것으로 전망되며, 시장 잠재력은 충분한 것으로 판단되나, 최근 국내외 경기 침체로 인하여 성장률이 둔화될 것으로 예상됨.

- 범용 기계류 등에서 가격 경쟁력을 무기로 한 중국의 추격이 거세 비교적 영세한 국내 업체들에게는 위기로 작용할 수 있음.

Ⅷ 별첨

신용등급 설명

회사명 : 한국기업(주) 대표자명 : 김한국 사업자번호 : 111-81-00001

신용등급 정의

등급	등급내용	신용등급의 정의
AAA	최우량	상거래 신용능력이 최고 우량한 수준임
AA	매우우량	상거래 신용능력이 매우 우량하나, AAA보다는 다소 열위한 요소가 있음
A	우량	상거래 신용능력이 우량하나, 상위등급에 비해 경기침체 및 환경변화의 영향을 받기 쉬움
BBB	양호	상거래 신용능력이 양호하나, 장래 경기침체 및 환경악화에 따라 상거래 신용능력이 저하될 가능성이 내포되어 있음
BB	보통이상	상거래 신용능력은 인정되나, 장래의 경제여건 및 시장환경 변화에 따라 그 안정성면에서는 다소 불안한 요소가 내포되어 있음
B	보통	현재시점에서 상거래 신용능력에는 당면 문제는 없으나, 장래의 경제여건 및 시장환경 변화에 따라 그 안정성면에서는 불안한 요소가 있음
CCC	보통이하	현재시점에서 상거래 신용위험의 가능성을 내포하고 있음
CC	미흡	상거래 신용위험의 가능성이 높음
C	불량	상거래 신용위험의 가능성이 매우 높음
D	매우불량	현재 상거래 신용위험 발생 상태에 있음
NR	무등급	조사거부, 등급취소 등의 이유로 신용등급을 표시하지 않는 무등급

※ 'AA'부터 'CCC'까지는 등급내 우열에 따라 '+' 또는 '-' 를 부가함

현금흐름등급 정의

등급	등급내용	현금흐름등급의 정의
CR-1	매우양호	현금흐름 창출능력이 매우 양호하여 안정적임
CR-2	양호	현금흐름 창출능력이 양호하나 그 안정성은 상위등급에 비하여 다소 열위함
CR-3	보통이상	현금흐름 창출능력이 보통이상이나 장래 경제여건 및 환경악화에 따라 다소나마 현금흐름 저하 가능성이 존재함
CR-4	보통	현금흐름 창출능력이 보통으로 장래 경제여건 및 환경악화에 따라 현금흐름 저하 가능성이 존재함
CR-5	보통이하	현금흐름 창출능력이 낮거나 총차입금 대비 현금 흐름 창출액이 적어 현금지급능력이 보통 이하임
CR-6	미흡	현금흐름 창출능력이 거의 없거나 총차입금 대비 현금흐름 창출액이 매우 적어 현금지급능력이 미흡함
NF	판정제외	재무제표의 신뢰성이 적거나 불완전한 재무정보 보유(원가명세서가 없는 경우 등)로 판정제외
NR	판정보류	결산일 현재 2개년 미만의 현금흐름 산출로 판정보류

여신건전성등급 정의

등급	등급내용	여신건전성등급의 정의
LR1	우량	무차입 경영 또는 금융기관 차입금이 매우 미미한 수준으로 향후 금융기관으로 부터 추가 차입 등에 큰 문제가 없는 우량한 수준의 여신건전성을 유지하고 있음.
LR2	양호	총자산 또는 매출액 규모에 비해 금융기관 신용공여 이용규모가 상대적으로 작은 상태이고 단기적인 상환부담도 크지 않은 편으로 여신이용 건전성이 전반적으로 양호한 수준임.

VIII 별첨

신용등급 설명

회사명 : 한국기업(주) 대표자명 : 김한국 사업자번호 : 111-81-00001

LR3	보통	총자산 또는 매출액 규모에 비해 금융기관 신용공여 이용규모가 적절한 수준이며 단기적인 상환부담도 크지 않은 편으로 여신이용 건전성은 국내 기업의 평균 수준임.
LR4	미흡	총자산 또는 매출액 규모에 비해 금융기관 신용공여 이용 규모가 다소 과다하거나, 3개월 이내 만기도래 비중이 높아 일시적인 상환부담이 존재하는 등 국내 기업의 평균 수준에 비해서는 여신이용 건전성이 다소 미흡한 수준임.
LR5	불량	총자산 또는 매출액 규모에 비해 금융기관 신용공여 이용규모가 상대적으로 과다한 수준이며 일시적인 상환부담이 우려되는 등 여신이용 건전성을 전반적으로 개선해야 할 필요성이 높은 상태임.
NR	판정보류	총자산 또는 매출액 대비 차입금(신용공여액 포함) 비중 산출 곤란 및 신용공여정보의 부재 등의 사유로 여신건전성 수준에 대한 정확한 판단이 불가능함.

■ 판매거래등급 정의

등급	등급내용	판매거래등급의 정의
SR1	우량	신용도가 우량한 판매처를 주거래처로 확보하고 있어 판매거래의 안정성이 매우높음
SR2	양호	신용도가 양호한 판매처를 주거래처로 확보하고 있어 판매거래의 안정성이 비교적 높음
SR3	보통	신용도가 보통인 판매처를 주거래처로 확보하고 있어 판매거래의 안정성에는 별 문제가 없는 것으로 판단됨
SR4	미흡	신용도가 미흡한 판매처를 주거래처로 확보하고 있어 판매거래의 안정성이 저하될 가능성이 있음
SR5	불량	신용도가 불량한 판매처를 주거래처로 확보하고 있어 판매거래의 안정성이 현저하게 낮음
-	판정보류	제시자료 부족 또는 최근 반기 거래처중 신용등급을 보유한 거래처의 비중이 낮거나, 신용등급을 보유하고 있지 않아 등급판정을 유보함

■ 구매거래등급 정의

등급	등급내용	구매거래등급의 정의
PR1	우량	신용도가 우량한 구매처를 주거래처로 확보하고 있어 구매거래의 안정성이 매우높음
PR2	양호	신용도가 양호한 구매처를 주거래처로 확보하고 있어 구매거래의 안정성이 비교적 높음
PR3	보통	신용도가 보통인 구매처를 주거래처로 확보하고 있어 구매거래의 안정성에는 별 문제가 없는 것으로 판단됨
PR4	미흡	신용도가 미흡한 구매처를 주거래처로 확보하고 있어 구매거래의 안정성이 저하될 가능성이 있음
PR5	불량	신용도가 불량한 구매처를 주거래처로 확보하고 있어 구매거래의 안정성이 현저하게 낮음
-	판정보류	제시자료 부족 또는 최근 반기 거래처중 신용등급을 보유한 거래처의 비중이 낮거나, 신용등급을 보유하고 있지 않아 등급판정을 유보함

Ⅷ 별첨

재무비율 설명

회사명 : 한국기업(주) 대표자명 : 김한국 사업자번호 : 111-81-00001

구분	비율		산식	비고	의미
수익성	매출원가율	%	$(\text{매출원가}/\text{매출액}) \times 100$	낮을수록 양호	매출액중 매출원가가 차지하는 비중을 나타내는 비율로서 기업원가율 또는 "마진"율을 측정하는 지표
	판매비율	%	$(\text{판매비와관리비}/\text{매출액}) \times 100$	낮을수록 양호	매출액중 판매비와관리비가 차지하는 비중을 나타내는 비율
	영업이익률	%	$(\text{영업이익}/\text{매출액}) \times 100$	높을수록 양호	기업의 주된 영업활동에 의한 성과를 판단하기 위한 지표로서 제조 및 판매활동과 직접 관계가 없는 영업외손익을 제외한 순수한 영업이익만을 매출액과 대비한 것으로 영업효율성을 나타내는 지표
	당기순이익률	%	$(\text{당기순이익}/\text{매출액}) \times 100$	높을수록 양호	매출액에 대한 당기순이익의 비율을 나타내는 지표
	투자자본수익률 (ROIC)	%	$(\text{EBIT} \times (1 - \text{법인세율})) / \text{투자자본}$	높을수록 양호	생산 및 영업활동에 투자한 자본으로 어느 정도 이익을 확보했는가를 나타내는 지표
	자기자본이익률 (ROE)	%	$(\text{당기순이익}/\text{자기자본}) \times 100$	높을수록 양호	자기자본에 대한 당기순이익의 비율을 나타내는 지표
	EBITDA마진율	%	$(\text{영업이익} + \text{감가상각비}) / \text{무형자산상각비} / \text{매출액} \times 100$	높을수록 양호	매출액에 대한 EBITDA의 비율을 나타내는 지표
안전성	고정장기적합률	%	$\text{고정자산} / (\text{고정부채} + \text{자기자본}) \times 100$	낮을수록 양호	자기자본 및 고정부채가 고정자산에 어느정도 투입되어 운용되고 있는가를 나타내는 지표로서 운용자금의 조달적정성과 투자자본의 고정화 정도를 측정하는데 사용
	이자보상배수	배	$\text{영업이익} / (\text{이자비용} + \text{매출채권처분손실})$	높을수록 양호	영업이익으로 금융비용을 어느정도 상환할 수 있는지를 측정하는 지표
	차입금의존도	%	$(\text{장·단기차입금} + \text{회사채}) / \text{자산총계} \times 100$	낮을수록 양호	기업의 부채 중 외부에서 차입형식으로 조달되는 차입금비중을 총자본과 대비한 지표로서 이 비율이 높을수록 금융비용부담이 커 수익성이 낮아지게 되며 안전성면에서도 불리하게 됨
	부채비율	%	$(\text{부채} / \text{자기자본}) \times 100$	낮을수록 양호	자본구성의 안정도를 판단하는 대표적 비율로서 타인자본 의존도를 판단하는 비율이며 100% 이하를 표준비율로 삼고 있으나, 이 표준은 기업의 업종 또는 규모에 따라 상이함
	자기자본비율	%	$(\text{자기자본} / \text{자산총계}) \times 100$	높을수록 양호	총자본 중에서 자기자본이 점하는 비율을 나타내는 지표로서 자본구성의 균형여부를 판단하는 비율이며, 이 비율의 판단은 타인자본과의 균형관계를 검토하는 것으로서 일반적으로 50% 이상이 표준비율임
	유동비율	%	$(\text{유동자산} / \text{유동부채}) \times 100$	높을수록 양호	유동자산과 유동부채와의 관계를 표시하는 비율로서 기업의 지급능력을 판단하는 대표적 비율이며 유동성평가의 기본적 지표가 되며 표준비율은 200% 이상으로 하고 있음

VIII 별첨

재무비율 설명

회사명 : 한국기업(주) 대표자명 : 김한국 사업자번호 : 111-81-00001

구분	비율		산식	비고	의미
활동성	매출채권회전율	회	매출액/매출채권	높을수록 양호	매출채권회전율은 매출채권이 현금으로 회수되는 속도를 표시해 주는 것으로서 지급능력의 양부상태를 나타내는 유동비율이나 당좌비율에 비해 동태적 의미를 갖고 있음
	재고자산회전율	회	매출액/재고자산	높을수록 양호	재고자산회전율은 재고자산과 매출액과의 비율로서 재고자산이 일정기간 중 몇번이나 당좌자산으로 전환했는가 하는 재고자산의 회전속도를 나타내며, 재고자산의 현금화속도를 측정하여 자본배분의 적정상태를 판단하는 지표로 이용됨
	매입채무회전율	회	매출액/매입채무	높을수록 양호	매입채무회전율은 매입채무의 반제속도를 표시해 주는 것으로서 지급능력의 양부상태를 판단하는 지표로 이 비율이 높으면 높을수록 지급능력이 우수함. 일반적으로 매출채권회전율과 더불어 6회전 이상을 표준비율로 보며 이 비율은 매출채권회전율과 비교 판단하는 것이 바람직함
	순운전자본회전율	회	매출액/(유동자산-유동부채)	높을수록 양호	매출액을 운전자금의 평균잔액으로 나눈 것으로 기업의 순운전자금이 원활하게 운용되는지 나타내는 지표
	총자산회전율	회	매출액/자산총계	높을수록 양호	기업이 사용한 총자본의 운용능률을 총괄적으로 표시하는 지표로서 이 비율이 높으면 높을수록 총자본이 양호한 상태로 나타나고 수익성이 높아짐. 따라서 확정적인 표준비율은 없으나 보통 2~2.5회전 이상을 양호한 상태로 보고 있음
성장성	매출액증가율	%	(당기 매출액/전기 매출액)×100-100	높을수록 양호	당해년도 매출액의 전년도 실적에 대한 증가율 지표로서 기업의 신장세를 판단하는 대표적 지표이며 정상적 경영활동결과를 나타냄. 경쟁 기업보다 빠른 매출액증가율은 결국 시장점유율의 증가를 의미하므로 경쟁력 변화를 나타내는 척도의 하나가 됨
	총자산증가율	%	(당기자산총계/전기자산총계)×100-100	높을수록 양호	기업에 투자 운용된 총자산이 당해 연도에 얼마나 증가하였는가를 나타내는 비율로 기업의 전체적인 성장척도를 측정하는 지표
	영업이익증가율	%	(당기영업이익/전기영업이익)×100-100	높을수록 양호	기업의 영업이익이 당해연도에 얼마나 증가되었는가를 나타내는 지표로서 기업의 질적인 성장세를 판단하는 지표
	순이익증가율	%	(당기순이익/전기순이익)×100-100	높을수록 양호	전년도 당기순이익에 대한 당해년도 당기순이익의 증가율로서 기업전체의 수익성의 신장세를 판단하는 지표
	자기자본증가율	%	(당기자본총계/전기자본총계)×100-100	높을수록 양호	자기자본의 증가율을 측정하는 지표로서 자본의 확충력을 나타내는 지표
현금흐름	부채상환계수	%	{영업활동후현금흐름/(이자비용+매출채권처분손실+단기차입금+유동성장기부채)}×100	높을수록 양호	현금흐름분석표상의 영업활동후 현금흐름이 단기차입금, 유동성장기부채, 금융비용을 어느 정도 상환할 수 있는지를 측정하는 지표
	현금흐름/차입금	%	(이자지급후현금흐름/차입금)×100	높을수록 양호	현금흐름분석표상의 이자지급 후 현금흐름으로 총차입금을 어느 정도 상환할 수 있는지를 측정하는 지표
	현금영업이익/금융비용	%	현금영업이익/(이자비용+매출채권처분차손)×100	높을수록 양호	현금흐름분석표상의 현금영업이익이 금융비용을 어느 정도 상환할 수 있는지를 측정하는 지표
	FCF/차입금	%	(FCF/차입금)×100	높을수록 양호	FCF(Free Cash Flow)의 차입금에 대한 비율
	FCF/매출액	%	(FCF/매출액)×100	높을수록 양호	FCF(Free Cash Flow)의 매출액에 대한 비율